

Die ASSMANN Produktfamilien

Akzent

Ambiente und Funktion

TriASS

Einrichtungsprogramm
Neue Akzente im Büro.

KVP

Kernvertriebsprogramme

Antaro

Schreibtischprogramm
Formensprache im Fokus.

Canvaro

Schreibtischprogramm
Das Ergonomiekonzept.

Rondana

Schreibtischprogramm
Rundum funktionell.

Basis

Einstiegsprogramm

SympASS

Schreibtischprogramm
Einfach sympathisch.

F&S

Funktion und Stauraum

Intavis

Stauraumsystem
Schlichte Eleganz.

Pontis

Kombispezialisten
Voller Ideen.

InvitASS*

Schrankwandprogramm
Variable Archivierung.

Viteco

Stellwandsystem
Strukturiert arbeiten.

Projekt

Objekteinrichtung

Concepta

Projekteinrichtung
Individuelle Gestaltungskonzepte.

- **Canvaro Compact**
- **Solos Schreibtisch**
- **Akustikwand ASA**
- **ModulASS**
- **VisitASS**



* ab 2. Jahreshälfte 2013 Allvia Stauraumkonzept

1 Schreibtischprogramme
2 Archivierungsmöbel



Canvaro

Schreibtischprogramm. **Das Ergonomiekonzept.**



Canvaro ist das Schreibtischsystem für alle, die ergonomisch voll auf der Höhe sein und Rückenproblemen effektiv vorbeugen wollen. Das schlanke C-Fuß-Programm, das wahlweise in zwei verschiedenen Gestellformen lieferbar ist, umfasst sowohl Standardarbeitsplatzlösungen mit einer Verstellmöglichkeit von 620 bis 860 mm Arbeitshöhe als auch elektromotorisch höhenverstellbare Steh-Sitz-Tische mit einem Einstellbereich von 620 bis 1250 mm.

ergonomisch
höhenflexibel präventiv

Inhalt

Leistungsmerkmale	02
Kombinationsmöglichkeiten für mehr Ergonomie	04
Steh-Sitz-Arbeitsplätze	06
Sitz-Sitz-Arbeitsplätze	12
Höheneinstellbare Standardarbeitsplätze	18
Systemlogik und Zubehör	28
Farben	32
ASSMANN Planungskompetenz	34

- Schreibtisch-System mit schlankem C-Fuß-Gestell
- Wahlweise mit quadratischem oder rundem Tischgestell
- Standardtische, Sitz-Sitz-Tische mit Kurbelhöhenverstellung und elektromotorische Steh-Sitz-Tische in gleicher Optik
- Zahlreiche Funktions- und Planungsoptionen
- Hervorragendes Preis-Leistungs-Verhältnis
- Überzeugende Qualität

Funktion und Optik frei kombinierbar

Das Büro ist in der modernen Arbeitswelt mehr als ein Funktionsraum: Es ist Lebensraum geworden – ein Lebensraum, in dem man sich wohlfühlen muss, um leistungsfähig zu sein. Dazu gehört natürlich auch körperliche Gesundheit.

Zahlreiche Studien belegen es: Die häufigsten gesundheitlichen Probleme am Arbeitsplatz sind Rückenschmerzen und Verspannungen. Bewegungsarme, überwiegend im Sitzen verrichtete Tätigkeiten gehören zu den Hauptursachen für dauerhafte Schädigungen der Wirbelsäule.

Diese Schädigungen sind nicht nur schmerzhaft, sondern auch teuer: Insbesondere Muskel- und Skeletterkrankungen führen zu überdurchschnittlich hohen Krankheits- und Fehlzeiten am Arbeitsplatz.

Wirksame Prävention durch flexible

Steh-Sitz-Arbeitsplätze:

- Der Wechsel von Sitzen, Stehen und Bewegen aktiviert das Herz-Kreislauf-System und entlastet Muskulatur, Bandscheiben und Wirbelsäule.
- Haltungsmonotonien, Fehlhaltungen und einseitige Belastungen werden vermieden.

Dynamik am Arbeitsplatz schafft Kreativität und Gesundheit:

- Der regelmäßige Wechsel zwischen Sitzen, Stehen und Bewegen bringt den Kreislauf in Schwung – Konzentrations- und Leistungsfähigkeit steigen.
- Die Dynamik am Arbeitsplatz erhöht die Zufriedenheit der Mitarbeiter, steigert die Motivation und aktiviert das Kreativitätspotenzial.

Eine Investition mit doppeltem Gewinn:

- Die Investition in das Mobiliar zahlt sich schnell aus, denn Krankheits- und Fehltag werden reduziert und dadurch erhöhte Personalkosten gespart.
- Die Mitarbeiter sind zufriedener, motivierter und leistungsfähiger.



Höhenverstellung	1 Standard	Höhenverstellbereich 620 – 860 mm	Höhenverstellbereich 620 – 860 mm
	2 Kurbel	Höhenverstellbereich 620 – 870 mm	Höhenverstellbereich 620 – 870 mm
	3 Elektro	Höhenverstellbereich 650 – 1280 mm	Höhenverstellbereich 620 – 1280 mm

gegen aktiv
Rückenprobleme

Medizinisch-körperliche Probleme entstehen im Büro durch Unterforderung, nicht durch Überforderung. Zu diesem Fazit kommen übereinstimmend die neuen wissenschaftlichen Studien. Egal ob Herz-Kreislauf-System, Bewegungsapparat oder Verdauung – mit Steh-Sitz-Arbeitsplätzen gibt es gegen viele der klassischen Bürokrankheiten ein wirksames Gegenmittel. Große Verstellbereiche, leise Motoren, Anti-Kollision™-Funktion*), geringer Stand-by-Verbrauch, hoher Bedienkomfort und funktionsgerechte Zubehörkomponenten sind für alle Canvaro Steh-Sitz-Tische verfügbar.



Steh-Sitz-Arbeitsplätze

* Anti-Kollision™ kann die Beschädigung von festen Objekten verhindern, die sich im Verfahrbereich des Tisches befinden. („Anti-Collision™“ is the property of LINAK A/S)

dynamisch in Bewegung

→ Elektromotorische Höhenverstellung
Tischgestell CQ, Grauweiß
Tischplatte ST, Grauweiß



↓ Elektromotorische Höhenverstellung
Tischgestell CQ, Grauweiß / Alu poliert
Tischplatte ST, Grauweiß



← Zur Auswahl stehen drei Tastschalter für die elektromotorische Höhenverstellung. Die Basisfunktion ist im Typ 2 um eine Höhenprogrammierung erweitert. Der Typ 3 verfügt zusätzlich über eine LED-Anzeige der tatsächlich eingestellten Tischhöhe.



↑ Elektromotorische Höhenverstellung
Tischgestell CR, Schwarz / Alu poliert
Tischplatte ST, Grauweiß
Tischkante Schwarz



→ Elektromotorische Höhenverstellung
Tischgestell CR, Grauweiß / Alu poliert
Tischplatte ST, Grauweiß

einfach
passend
eingestellt

Neben den manuell höheneinstellbaren Canvaro Standardtischen sind jetzt komfortabel über eine Handkurbel verstellbare Sitz-Sitz-Tische verfügbar. Die Tische lassen sich im Sitzen bequem auf die gewünschte Tischhöhe von 620 bis 870 mm einstellen. Das ist insbesondere bei Desksharing-Konzepten ein immenser Vorteil, da die wechselnden Mitarbeiter den Arbeitsplatz individuell, schnell und einfach an ihre Körpergröße anpassen können. Die Kurbelversion ist sowohl mit dem runden als auch mit dem quadratischen Tischgestell lieferbar.



Sitz-Sitz-Arbeitsplätze

→ Kurbelhöhenverstellung
Tischgestell CQ, Grauweiß/Alu poliert
Tischplatte ST, Grauweiß



1



2

- 1 Leicht und problemlos lässt sich der Canvaro Tisch mit der Kurbel auf die passende Höhe bringen.
- 2 Ist die gewünschte Arbeitshöhe erreicht, wird die Kurbel wieder unter die Tischplatte geschoben.

bequem
auf Höhe
kommen

unkompliziert
und schnell
auf Arbeitshöhe

→ Kurbelhöhenverstellung
Tischgestell CR, Schwarz/Alu poliert
Tischplatte ST, Grauweiß
Tischkante Schwarz



bestens
ausgerüstet für
gute Büroarbeit

Wie leistungsfähig und nutzerorientiert ein Schreibtischsystem ist, zeigt sich häufig erst, wenn unterschiedlichste Anforderungen zu erfüllen sind. Mit dem Canvaro Programm stellt ASSMANN ein Tischsystem in Premium-Qualität zur Verfügung, bei dem Standardschreibtische, Sitz-Sitz- und Steh-Sitz-Tische die gleiche hochwertige Anmutung haben. Dabei lassen sich selbstverständlich alle Tischvarianten mit zahlreichen Adaptionen wie PC- und Druckerhalter, Knieraumblende etc. weiter aufrüsten.



Höheneinstellbare
Standardtische

→ Manuelle Höhereinstellung
(optional werkzeuglos)
Tischgestell CQ, Grauweiß / Alu poliert
Tischplatte ST, Kirsche-Malaga



↓ Manuelle Höhereinstellung
(optional werkzeuglos)
Tischgestell CQ, Grauweiß / Alu poliert
Tischplatte ST, Grauweiß



einladend
effizient
geplant

wirkungsvoller Auftritt



↑ Manuelle Höheneinstellung
(optional werkzeuglos)
Tischgestell CR, Grauweiß/Alu poliert
Tischplatte ST bzw. STL, Grauweiß
Tischkante Schwarz



→ Manuelle Höheneinstellung
(optional werkzeuglos)
Tischgestell CR, Weißaluminium/Alu poliert
Tischplatte ST, Nussbaum-Dekor
Knieraumblende Weißaluminium, quadratisch gelocht



← Manuelle Höheneinstellung
(optional werkzeuglos)
Tischgestell CQ, Schwarz / Alu poliert
Tischplatte BTR, Grauweiß
Tischkante Schwarz

↓ Manuelle Höheneinstellung
(optional werkzeuglos)
Tischgestell CQ, Grauweiß / Alu poliert
Tischplatte ST, Nussbaum-Dekor
Knieraumblende Satinatoglas

Logenplätze
für erfolgreiche
Kommunikation



effektiv
sympathisch
überzeugend



↑ Manuelle Höheneinstellung
(optional werkzeuglos)
Tischgestell CR, Weißaluminium / Alu poliert
Tischplatte ST, Kirsche-Malaga



→ Manuelle Höheneinstellung
(optional werkzeuglos)
Tischgestell CR, Grauweiß / Alu poliert
Tischplatte BG, Schiefer
Verbindungselement VE90
Medientechnik Netbox Turn Comfort

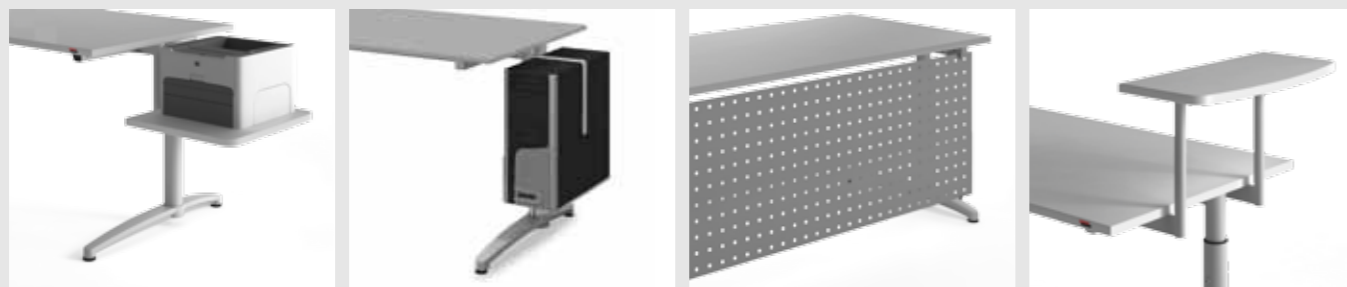
Maßarbeitsplätze aus dem System

Der Schreibtisch ist und bleibt das Herzstück der Büroeinrichtung. Deshalb muss er sowohl für die täglichen Arbeitsanforderungen funktionsgerecht sein als auch den Menschen, die daran arbeiten, individuelle Anpassungsmöglichkeiten bieten. In einem guten Arbeitstisch ergänzen sich somit perfekte Funktionalität und ergonomische Qualität. Die verschiedenen Schreibtischvarianten, die breite Auswahl an Abmessungen, Adaptionen und Farben innerhalb des Canvaro Systems sorgen für absolut nutzenorientierte Auswahlmöglichkeiten.

Durchgängige Systemlogik



alle Angaben in mm



Drucker-Halter

PC-Halter
(auch mit Gurt lieferbar)

Knieraumblende
(in satiniertem Sicherheitsglas,
Holz oder Lochblechausführung
erhältlich)

Stehansatz



Orga-Reling mit Organisations-
elementen

Auftischwand
(auch mit Orga-Reling lieferbar)

Hintertischwand
(auch mit Orga-Reling lieferbar)

Vertikale Kabelführung
für Steh-Sitz-Tische
(flexible Kabelspirale für
Standardtische erhältlich)



Horizontaler Kabelkanal

Nivellierungsschraube zum
Ausgleich von Bodenunebenheiten
bis zu 15 mm



1 Standard

Höhenverstellbereich
620 – 860 mm

2 Kurbel

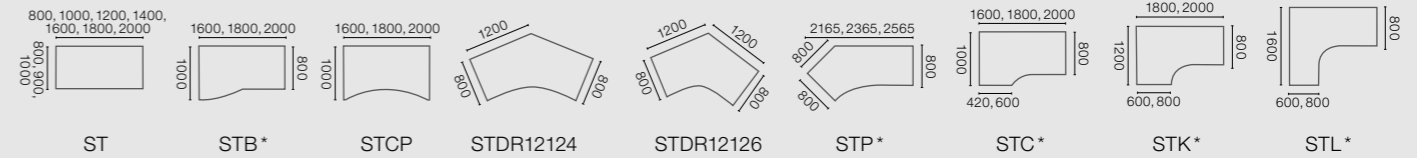
Höhenverstellbereich
620 – 870 mm

3 Elektro

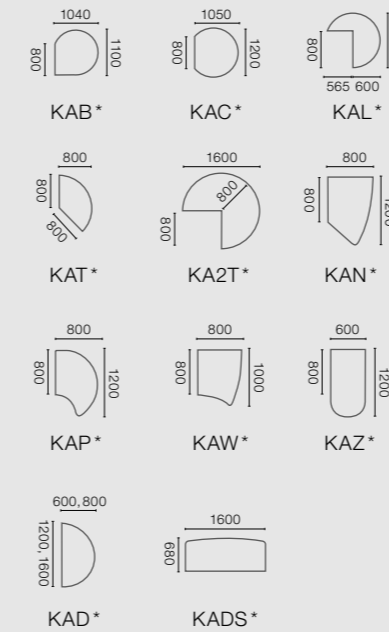
Höhenverstellbereich
Gestelltyp CR: 650 – 1280 mm
Gestelltyp CQ: 620 – 1280 mm

Alle Adaptionen auch für das quadratische
Tischgestell lieferbar.

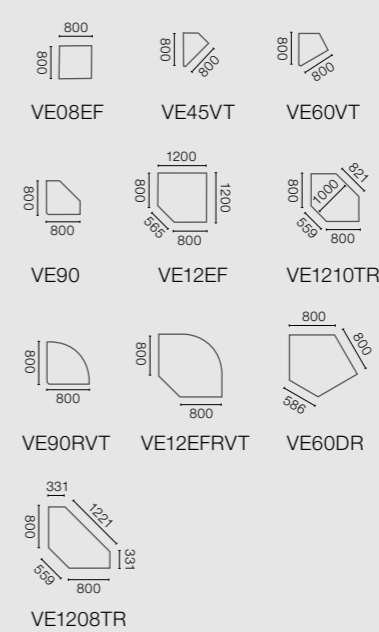
Schreibtische



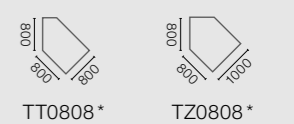
Konferenzansätze



Verbindungselemente



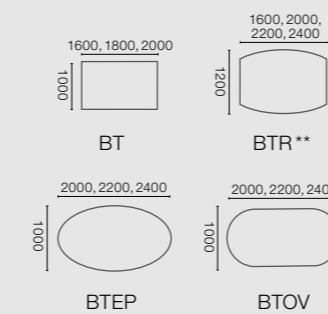
Teiltrapezelemente



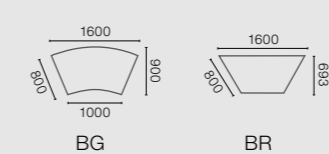
* in Links- oder Rechts-
ausführung lieferbar

** Ausführung auch
mittig geteilt lieferbar

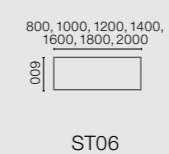
Besprechungstische



Tische für Konferenzräume



Gerätetisch



Zwischenplatte



Unsere Planungssoftware **PlanASS** bietet Ihnen vielfältige
Möglichkeiten, Ihre Raumsituation optimal auszugestalten.
Fordern Sie die Software-CD einfach bei uns an!

☺ Weitere Informationen zu unseren Produkten finden Sie
auf unserer Internetpräsenz unter www.assmann.de

Trendfarben

Trendfarbkombination

Tischplatte: Grauweiß
 Akzent: Nussbaum-Dekor
 Gestell: Weißaluminium

Grauweiß

Nussbaum-Dekor

Weißaluminium



Furniere*



Esche-Basalt gebeizt Esche-Schwarz Esche-Grau gebeizt Esche-Natur Eiche-Natur Birnbaum



Kirsche Buche-Natur Birke-Natur Nussbaum Weitere Furniere auf Anfrage.

Dekore*



Ahorn-Dekor Buche-Dekor Kirsche-Malaga Nussbaum-Dekor Kiesel



Grauweiß Metallise-Silber Schiefer Lichtgrau Anthrazit

Dekorkanten*



Buche-Dekor Multiplex Ahorn-Dekor Multiplex Lichtgrau Multiplex

Gestellfarben*



Weißaluminium Schwarz Anthrazitgrau Grauweiß

* Farbabweichungen sind aus drucktechnischen Gründen oft leider unvermeidlich. Irrtum vorbehalten.
 Konstruktionstechnische Änderungen, die dem Fortschritt dienen, behalten wir uns vor.
 Alle Angaben sind Zirkamaße.

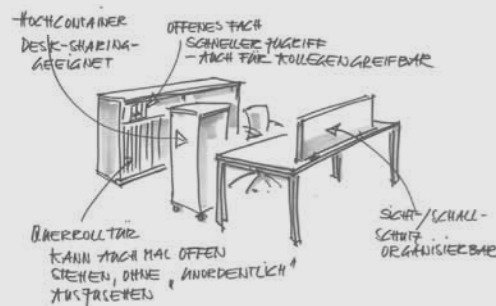
Konzeptionelle Büroraumplanung

umfassend auf Ihre Anforderungen abgestimmt



Gut beraten bis zum Einzug.

Von den Anfängen bis zur Realisierung Ihres Einrichtungskonzepts unterstützt Sie die ASSMANN Objektteilung mit konzeptionellen Ideen zu Raumformen, Einrichtungsfaktoren und Möblierungsvorschlägen. Dabei konzentrieren wir uns auf die optimierte Lösung zu Ihrem individuellen Anforderungsprofil. Ihre Zufriedenheit ist unser Maßstab.



1 Ihre Wünsche sind für uns wichtig.

Bestehen bereits konkrete Vorgaben für Ihr Einrichtungsobjekt? Oder gibt es spezielle Wünsche? Diese Informationen fließen in Ihr Anforderungsprofil ein, das unsere Basis für alle weiteren Schritte bildet.

2 Konzeptionelle Alternativen für Sie zur Wahl.

Wir unterstützen Sie bei konzeptionellen Fragen zu sinnvollen Raumformen und erstellen alternative Übersichtsplanungen mit Vorschlägen für Materialien, Farben, Akustik, Bodenbeläge sowie Licht.

3 Sie legen fest, wie es weitergeht.

Ihrer konzeptionellen Entscheidung folgend arbeiten wir für Sie alternative Möblierungsplanungen mit detaillierten Vorschlägen zu den Einrichtungsfaktoren aus. Volle Kostentransparenz erhalten Sie durch die entsprechenden Angebote.

4 Ideen werden greifbar.

2-D- bzw. 3-D-Planungszeichnungen oder Renderings vermitteln einen ersten guten Eindruck. Selbstverständlich bemustern wir entsprechend unserer Lösungskonzeption, um Ihnen einen realistischen Eindruck zu geben.

5 Überzeugen Sie sich selbst von guter Arbeit.

Ihre neuen Möbel kommen mit der ASSMANN eigenen Logistik terminsicher zu Ihnen. Erfahrene Monteure erledigen zuverlässig den Aufbau. Auch nach der Lieferung stehen wir Ihnen gemeinsam mit unserem Fachhandelspartner mit Rat und Tat zur Seite.



Ihre Zufriedenheit ist unser Maßstab

← Neben Zeichnungen bieten fotorealistische Renderings eine gute Entscheidungshilfe.

