

Die ASSMANN Produktfamilien

Akzent

Ambiente und Funktion

TriASS

Einrichtungsprogramm
Neue Akzente im Büro.

KVP

Kernvertriebsprogramme

Antaro

Schreibtischprogramm
Formensprache im Fokus.

Canvaro

Schreibtischprogramm
Das Ergonomiekonzept.

Rondana

Schreibtischprogramm
Rundum funktionell.

Basis

Einstiegsprogramm

SympASS

Schreibtischprogramm
Einfach sympathisch.

F&S

Funktion und Stauraum

Intavis

Stauraumsystem
Schlichte Eleganz.

Pontis

Kombispezialisten
Voller Ideen.

InvitASS*

Schrankwandprogramm
Variable Archivierung.

Viteco

Stellwandsystem
Strukturiert arbeiten.

Projekt

Objekteinrichtung

Concepta

Projekteinrichtung
Individuelle Gestaltungskonzepte.

- **Canvaro Compact**
- **Solos Schreibtisch**
- **Akustikwand ASA**
- **ModulASS**
- **VisitASS**



* ab 2. Jahreshälfte 2013 Allvia Stauraumkonzept

1 Schreibtischprogramme
2 Archivierungsmöbel



Viteco

Stellwandsystem. **Strukturiert arbeiten.**



Von der Raumgliederung mit schallabsorbierenden Eigenschaften bis zur Arbeitsplatzorganisation erfüllt das Viteco System von ASSMANN gekonnt die planerischen Anforderungen an moderne Büroraumsituationen. Vier unterschiedliche Systemlinien und die Organisationsreling sorgen für Funktions- und Preisflexibilität vom Basis- bis zum All-inclusive-Angebot. Darüber hinaus bieten individuell planbare Elemente volle Gestaltungsfreiheit.

flexibel
funktionell
variantenreich

Inhalt

Leistungsmerkmale	02
Alle Viteco Systemlinien im Überblick	04
Viteco Organisationsreling	06
Viteco Systemlinie AS40	12
Viteco Systemlinie AS30	20
Viteco Systemlinie AS20	26
Viteco Systemlinien ASR und ASA	32
Viteco Systemlinien. Technische Details	38
Viteco Systemübersicht	40
Viteco Oberflächen und Farben	44
ASSMANN Planungskompetenz	46

- **Funktionell durch akustische Wirksamkeit, optische Schirmung und zusätzliche Ablagemöglichkeiten**
- **Flexibel durch eine Vielzahl an Standardabmessungen und Verkettungsmöglichkeiten**
- **Große Auswahl an Materialien und Farben**
- **Bedarfsgerecht durch vier unterschiedliche Systemlinien, ein Organisationssystem und zusätzlich individuell planbare Elemente**
- **Mit allen Möbelsystemen kombinierbar**

Egal ob Sie große Büroflächen strukturieren müssen, Arbeitsbereiche voneinander abgrenzen oder einzelne Arbeitsplätze organisieren wollen, die Viteco Systemlinien bieten die passende Lösung für Ihre Anforderungen in Sachen akustischer Wirksamkeit, optischer Schirmung und den weiteren in der Tabelle aufgeführten Funktionen.



	Orga-Linie	Systemstellwände			Kreativlösungen	
Systemübersicht	Organisationsreling	AS40	AS30	AS20	ASR	ASA
Funktion	Organisation und Entlastung der Tischfläche.	Das Allroundtalent für Raumbgliederung und Arbeitsplatzorganisation.	Groß in Arbeitsplatzorganisation und optischer Schirmung.	Schlank in der Optik und freundlich zum Budget.	Die außergewöhnliche Lösung im Standardprogramm.	Individuelle Lösungen für hohe Ansprüche auf konkrete Anfrage.
Optimierung der Schreibtischfläche durch Einsatz von Orga-Elementen	■ ■ ■	■ ■ ■	■ ■ ■	■ ■	■	
Optische Abschirmung		■ ■ ■	■ ■ ■	■ ■ ■	■ ■ ■	■ ■ ■
Akustische Wirksamkeit (Absorberklasse*)		■ ■ ■ (Klasse B)	■ (Klasse E)		■ (Klasse D)	■ ■ ■ ■ ■ (Klasse A)
Raumstrukturierung		■ ■ ■	■ ■ ■	■ ■ ■		■ ■ ■
Farbakzentuierung / Raumgestaltung		■ ■ ■	■ ■ ■	■ ■	■ ■	■
Materialauswahl		■ ■ ■	■ ■	■	■ ■	■
Kombinierbarkeit mit vorhandenen Möbelsystemen	■ ■ ■	■ ■ ■	■ ■ ■	■ ■ ■	■ ■ ■	■ ■ ■
Elektrifizierung	■	■ ■ ■	■	■		■

* Weitere Informationen zu Absorberklassen finden Sie unter www.assmann.de/de/arbeitswelten/raumfaktoren

Schreibtischorganisation mit Niveau

Lassen Ihnen Bürotechnik und Ablage auf Ihrem Schreibtisch kaum noch Platz zum Arbeiten? Dann ist das Viteco Organisationssystem die richtige Lösung: Damit verlagern Sie die Ablage- und Stellflächen in die nächste Ebene. Der Schreibtisch ist wieder frei, und trotzdem bleiben alle Arbeitsmittel im direkten Zugriff.



Organisationsreling

Richten Sie sich Ihren Arbeitsplatz so ein, wie es für Sie am bequemsten ist: Über die flexibel bestückbare Reling lassen sich die verschiedenen Orga-Elemente wie Ablageschalen, Stiftebox oder Notizzettelbox frei positionieren. Der flexibel neigbare Monitorhalter sorgt für blendfreies Arbeiten, und mit der verstellbaren Schreibtischleuchte haben Sie direktes Licht genau da, wo Sie es benötigen.



↓ Organisationsreling mit CD-Halter, Ablageschale und Schreibtischleuchte.



↑ Organisationsreling mit Stehsammler, Monitorhalter, Zettelbox, Stiftebox und Schreibtischleuchte.

alles
locker
im Zugriff

übersichtlich geordnete Arbeitsplätze


Gerade bei kleinen Schreibtischen und Gruppenarbeitsplätzen wird die komplette Arbeitsfläche benötigt. Die Verlagerung von Monitor, Dokumenten und Büroutensilien in die darüberliegende Ebene schafft den notwendigen Platz auf dem Tisch für effiziente Büroarbeit.



→ Organisationsreling mit Ablageschalen, Monitorhalter, Zettelbox, Vasenhalter und Schreibtischleuchte.




Ablageschale, DIN A4 quer




Stehsammler




CD-Ablage



Stiftebox



Zettelbox



Vasenhalter
inkl. Glasröhrchen



Monitorhalter LiftTec

Schreibtischleuchten
von Waldmann

bestens aufgestellt
mit Viteco AS40

Die hohe Schallabsorption, die breite Auswahl an Abmessungen, Material-/Farbzusammenstellungen und Verkettungsmöglichkeiten machen die Viteco Linie AS40 zur ersten Wahl bei hohen Anforderungen an Funktion und Optik für die Raumstrukturierung. Durch die komfortable Elektrifizierungsmöglichkeit und die Option zur Aufnahme von Orga-Komponenten wie Monitorhalter, Schreibtischleuchten und Ablagen eignet sich die AS40 Linie auch hervorragend für den direkten Einsatz an Arbeitsplätzen.



System AS40

schallabsorbierend
funktionell
wertig abgeschirmt

Einerseits bestens geeignet für den ungehinderten Kommunikationsfluss bieten Gruppenarbeitsplätze andererseits schwierige Bedingungen für Privatsphäre und konzentriertes Arbeiten. Die optische Schirmung zum Kollegen gegenüber sowie die schalldämpfende Eigenschaft einer Auftischstellwand schaffen eine spürbar bessere Arbeitsplatzsituation, wenn Teamwork und Einzelarbeit am gleichen Platz stattfinden müssen.



↑ Auftischstellwand mit Monitorhaltern und Stifteboxen.
Stofffarbe: Apple

← Als Vortischwand bietet die AS40 Linie auch unter dem Tisch einen teilweisen Sichtschutz.
Orga-Elemente: Ablageschale, CD-Ablage, Monitorhalter und Schreibtischleuchte
Stofffarbe: Mauve



Flächen wertig strukturiert

Wenn Arbeits-, Kommunikations- und Wartebereiche klar abgegrenzt, aber nicht voneinander getrennt werden sollen, sind bodentiefe Stellwandsegmente die beste Option zur Flächenstrukturierung. Hochwertig in der Qualität mit breitem Funktionsspektrum sind die AS40 Stellwände besonders geeignet, Büroräumen mit Publikumsverkehr flexibel und optisch ansprechend Struktur zu verleihen.



↑ Bodentiefe Stellwände auf Rollen, Füllelemente aus Sicherheitsglas oder mit Stoffbespannung.
Stofffarbe: Blizzard

→ Bodentiefe Stellwand auf Standfüßen mit CD-Ablage, Vasenhalter und Schreibtischleuchte.
Stofffarbe: Solano



vielseitig
im Einsatz

Besondere Anforderungen bei Flexarbeitskonzepten wie die Bereitstellung von Steckdosen oder Datenleitungen in Griffhöhe am Schreibtisch oder die ansprechende Abschirmung von Stauraumparkplätzen sind mit der AS40 Linie problemlos zu erfüllen. Die breite Auswahl an Funktionsoptionen, Material-/Farbzusammenstellungen und Abmessungen prädestinieren diese Linie geradezu für den Einsatz in Open-Space-Bereichen.



↑ In sich standfest verkettet benötigen die bodentiefen AS40 Stellwandelemente keine gesonderten Standfüße.
Stofffarben: Solano, Blizzard und Mauve

→ Bodentiefe Stellwand mit Elektrifizierungsschiene auf beiden Seiten.
Stofffarbe: Mauve
Elektrifizierungsabdeckung: Grauweiß

optisch geschirmt
gut organisiert

Wenn die optische Schirmung und Organisierbarkeit von Arbeitsplätzen im Fokus steht, ist die Viteco Linie AS30 prädestiniert. Stabil und mit leichter Anmutung halten diese Stellwandkomponenten als frei stehende Elemente oder in Verkettung sowie am Schreibtisch mit und ohne Orga-Elemente alle Funktionen bereit für eine optimierte Raum- und Arbeitsplatzplanung.

System AS30



Ob als bodentiefe Elemente in Verkettung oder als Auftischstellwände am Arbeitsplatz, durch die optisch leichte Anmutung wirken die AS30 Elemente funktionell-elegant. Insbesondere das breite Farbspektrum bietet gestalterischen Spielraum für die frische Akzentuierung von Büroflächen.

↓ Bestens geeignet für die Abschirmung von beispielsweise Technikpools lassen sich mit den AS30 Stellwandelementen darüber hinaus phantasievolle Farbakzente setzen.
Orga-Elemente: Ablageschale und Stehsammler
Stofffarben: Solano und Blizzard



↑ Mit allen Orga-Elementen ausstattungs-fähig bietet die AS30 Linie den vollen Funktionsumfang für die Organisation von Arbeitsplätzen.
Orga-Elemente: Ablageschale, Monitorhalter, CD-Ablage und Schreibtischleuchte
Stofffarbe: Apple

leicht
elegant
funktionell



Sichtschutz
intelligent kombiniert

Eine reizvolle Variante ist die Kombination von Stellwänden mit Stauraummöbeln. Unabhängig davon, ob die AS30 Elemente montiert an Schreibtischen bzw. auf Schrankelementen oder als bodentiefe Stellwandkomponenten zwischen Schränken eingesetzt werden, behalten sie mit ihrer eleganten Leichtigkeit in Sachen optischer Schirmung immer den vollen Funktionsumfang.



↑ AS30 Auftischwände auf Schränken montiert.
Stofffarbe: Mauve

→ Bodentiefe AS30 Stellwandkonfiguration zwischen vorder- und rückseitige Stauraumelemente gestellt.
Orga-Elemente: Stehsammler
Stofffarbe: Solano

Beim Einsatz der Viteco Linie AS20 steht die optische Schirmung klar im Mittelpunkt. Mit knapp 20 mm Wandstärke eignen sich diese Elemente besonders gut für den Einsatz auf Schreibtischen und Schränken. Die Oberflächendekore lassen sich problemlos mit dem ASSMANN Farbspektrum abstimmen.

budgetfreundlich
schlank
aufgestellt

System AS20



integrierter Sichtschutz

Zum Schutz der Privatsphäre ist eine optische Schirmung gerade bei Steh-Sitz-Arbeitsplätzen in Blockstellung ein wichtiges Thema. Die leicht anmutenden AS20 Stellwände fügen sich bestens in die Optik der Tische ein und können zusätzlich noch für die Organisation des Arbeitsplatzes genutzt werden.



→ AS20 Auf Tischstellwände in Schreibtischbreite mit Organisationsschiene.
Orga-Elemente: Ablageschale und CD-Ablage
Oberflächendekor: Kirsche-Malaga

Schreibtische in Blockstellung schaffen beste Voraussetzungen für enge Teamarbeit. Konzentriertes Arbeiten fällt jedoch in einem optisch abgegrenzten Bereich leichter. Mit den bodentiefen AS20 Elementen lassen sich die Arbeitsplätze einfach in zwei Bereiche teilen: Der offene Part ist ideal für den schnellen Informationsaustausch. Der geschützte Bereich hingegen bietet die optimierte Voraussetzung für Konzentration und Privatsphäre am Arbeitsplatz.

→ Bodentiefe AS20 Stellwandelemente versetzt zwischen den Schreibtischen mit Organisationsschiene.
Orga-Elemente: Stiftebox, Ablageschale und CD-Ablage
Oberflächendekor: Kirsche-Malaga



konzentriert arbeiten
und kommunizieren

ideenreich für
kreatives Ambiente

Wer außergewöhnliche Lösungen in Sachen Raumstrukturierung und Arbeitsplatzschirmung sucht, ist mit den beiden Viteco Linien ASR und ASA gut aufgestellt. Die moderne Form der ASR Elemente ist an jedem Schreibtisch ein Hingucker, und die individuell planbaren ASA Elemente lassen kaum noch Gestaltungswünsche offen.



außergewöhnliche
Lösungen

modern
und auffallend
anders

Setzen Sie Akzente in Ihrem Büroambiente mit Form und Farbe: Die ASR Linie bietet mit ihrer eigenen Formensprache modernes Design in einfacher Handhabung. Die Elemente lassen sich unkompliziert an die Tischplatte klemmen und sorgen mit Farbvielfalt für kreativen Gestaltungsspielraum in Ihren Büros.

Genau wie für die die Viteco Orga-Reling und die Systemlinien AS40, AS30 und AS20 sind auch für die ASR Auftischwände Orga-Elemente verfügbar. Ablageschale, Stiftebox etc. können einfach über die obere Kante der Wand gehängt werden. Der umlaufende Kantenkeder an den ASR Wänden sorgt für die Rutschfestigkeit.



Mit 43 standardmäßig lieferbaren Stofffarben sind der Kreativität in Sachen Farbakzentuierung kaum Grenzen gesetzt.



Ablageschale, DIN A4 quer



Stehsammler



Stiftebox



Vasenhalter
inkl. Glasröhrchen

Eine optimale Lösung für außergewöhnliche Anforderungen bei der Raumgliederung und Raumakustik bieten die individuell zu planenden ASA Akustikwandelemente. Kreativen Ideen sind hier fast keine Grenzen gesetzt. Egal ob es sich um Meeting Points im Open-Space-Büro, die Abschirmung von Loungebereichen oder einfach um Raumgliederungselemente in Mehrpersonenbüros handelt – immer ist eine hochwirksame Schallabsorption mit nahezu freiem Gestaltungsspielraum gewährleistet.



Planungsbeispiele für zwei Meeting Points.
Dekorfarben: Grauweiß, Kirsche-Malaga bzw.
Nussbaum-Dekor

individuelle Planung
für besondere
Anforderungen

variantenreich
mit
System

Jede Bürosituation hat ihre eigenen Anforderungen. Deshalb haben wir im ASSMANN Viteco Programm insgesamt vier Systemlinien, eine Organisationsreihung und ein Individualkonzept zusammengefasst – denn wir meinen, dass unterschiedliche Aufgabenstellungen auch differenzierte Lösungen verlangen. Die Vielfalt der einzelnen Linien stellen wir übersichtlich auf den folgenden Seiten dar.



Systemübersicht

alle Angaben in mm

Maße und Merkmale der einzelnen Viteco Systemlinien.



Stellwand	Füllung	Breite:	800	1000	1200	1400	1600	1800	2000
AS20	Melaminfüllung		375	375	375	375	375	375	375
			562	562	562	562	562	562	562
			1195	1195	1195	1195	1195	1195	1195
			1570	1570	1570	1570	1570		
			1945	1945	1945				
AS30 AS40	Stoff durchgehend		375	375	375	375	375	375	375
			562	562	562	562	562	562	562
			1195	1195	1195	1195	1195	1195	1195
			1570	1570	1570	1570	1570		
			1945	1945	1945				
AS40	unten 3 OH Stoff / oben Glas		1570	1570	1570	1570	1570		
			1945	1945	1945				
AS40	Glas durchgehend		1195	1195	1195	1195	1195		
			1570	1570	1570				
			1945	1945					
AS40	Stoff abgeschrägt		375	375	375	375	375	375	375
			562	562	562	562	562	562	562
			1195	1195	1195	1195	1195	1195	1195
			1570	1570	1570	1570	1570		
		1945	1945						
AS40	Stoff Hintertisch		750	750	750	750	750	750	750
ASR	Stoff, gerundete Kanten		375	375	375	375	375	375	375
			562	562	562	562	562	562	562

Stellwand Höhenangaben: = Auftischelement = Standelement

Die Viteco Linie ASA erfordert immer eine individuelle Planung.
Bitte sprechen Sie uns deshalb direkt an.

Montageelemente	AS20	AS30	AS40	ASR	Organisationsreling
Tischklemmenset Auftisch	■	■	■	■	■
Tischadapterset Auftisch	■	■	■		■
Stellgleiter	■	■	■		
Standfuß	■	■			
Auslegerfuß			■		
Auslegerfuß auf Rollen			■		

Vielfältige
Kombinations
möglichkeiten

Viteco Organisationsreling


Die Linien AS20, AS30 und AS40 sind optional mit Orga-Reling auszustatten.
Die Skizzen zeigen die Position der Organisationsreling bei den einzelnen Höhenmaßen der verschiedenen Viteco Linien.

Systemlinie	AS20	AS30	AS40
Auftischelement			
Höhenangaben in mm:	375 562	375 562	375 562
Standelemente			
Höhenangaben in mm:	1195 1570 1945	1195 1570 1945	1195 1570 1945



Zubehör

Organisationsreling

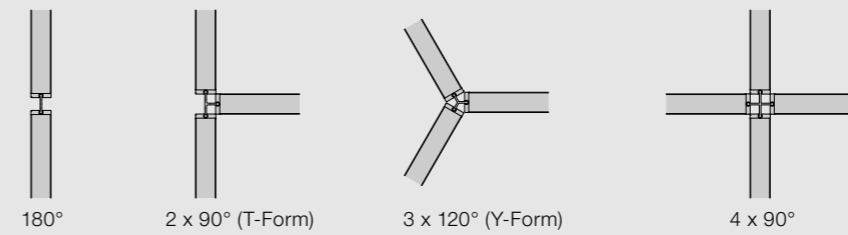


ASR

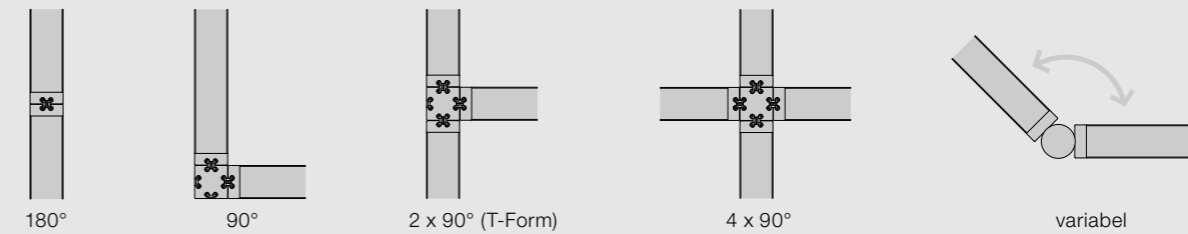


Verkettungsmöglichkeiten

AS30



AS40



Konstruktionstechnische Änderungen, die dem Fortschritt dienen, behalten wir uns vor. Alle Angaben sind Zirkumaße.
Farbabweichungen sind aus drucktechnischen Gründen oft leider unvermeidlich. Irrtum vorbehalten.

Farbvielfalt für kreativen Gestaltungsspielraum



AS20 – Furniere*



Esche-Basalt gebeizt Esche-Schwarz Esche-Grau gebeizt Esche-Natur Eiche-Natur Birnbaum



Kirsche Buche-Natur Birke-Natur Nussbaum Weitere Furniere auf Anfrage.

AS20 – Dekore*



Ahorn Buche Kirsche-Malaga Nussbaum Kiesel



Grauweiß Metallise-Silber Schiefer Lichtgrau Anthrazit

Adaptionselemente AS20 | AS30 | AS40 – Metallfarben*




Weißaluminium Schwarz Anthrazitgrau Grauweiß

Glas*



Satinato Sicherheitsglas

Zubehör ASR – Metallfarben*



Weißaluminium


Rahmenprofile und Relingschienen Metallfarben*



Aluminium eloxiert

*Farbabweichungen sind aus drucktechnischen Gründen oft leider unvermeidlich. Irrtum vorbehalten. Konstruktionstechnische Änderungen, die dem Fortschritt dienen, behalten wir uns vor. Alle Angaben sind Zirkamaße.

AS30 / AS40 / ASR – Lucia-Stofffarben*




Turtle YB098, YF098 Campeche YB301, YF301 Apple YB096, YF096 Madura YB156 Arecibo YB099, YF099 Marianna YB157



Steel YB095 Bermuda YB084 Montserrat YB011 Windjammer YB047 Taboo YB045 Sombrero YB046



Scuba YB089 Curacao YB005 Costa YB026 Ocean YB100 Bluebell YB097 Martinique YB004



Cayman YB024 Bluefield YB021, YF021 Havana YB009 Paseo YB019 Blizzard YB108, YF108 Buru YB170



Slip YB094, YF094 Tequila YB038 Mauve YB069 Tarot YB090 Tobago YB030 Bridgetown YB102



Diablo YB101 Jamaica YB027 Calypso YB106 Lobster YB087, YF120 Belize YB105 Tortuga YB168



Solano YB088, YF176 Reef YB085 Aruba YB093, YF093 Sandstorm YB302, YF302



Oyster YB107, YF107 Rum YB086, YF086 Adobo YB165, YF165

Feuersicherung:
Lucia YB: BS 476 part 7 Class 1, EN 1021 – 1 : 2006 (Zigarettentest), EN 1021 – 2 : 2006 (Streichholztest), BS 7176 : 2007 Low Hazard
Lucia YF: BS 476 Part 7 Class 1, BS 476 Part 6 Class 0, NF – P – 92 – 507 M1, UNI 8456 + UNI 9174 Class 1, DIN 4102 B1

Bemerkung:
 Schwerentflammbarkeit hängt von verwendeten Komponenten ab.

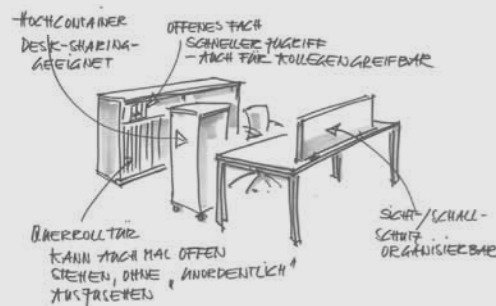
Konzeptionelle Büroraumplanung

umfassend auf Ihre Anforderungen abgestimmt



Gut beraten bis zum Einzug.

Von den Anfängen bis zur Realisierung Ihres Einrichtungskonzepts unterstützt Sie die ASSMANN Objektabteilung mit konzeptionellen Ideen zu Raumformen, Einrichtungsfaktoren und Möblierungsvorschlägen. Dabei konzentrieren wir uns auf die optimierte Lösung zu Ihrem individuellen Anforderungsprofil. Ihre Zufriedenheit ist unser Maßstab.



1 Ihre Wünsche sind für uns wichtig.

Bestehen bereits konkrete Vorgaben für Ihr Einrichtungsobjekt? Oder gibt es spezielle Wünsche? Diese Informationen fließen in Ihr Anforderungsprofil ein, das unsere Basis für alle weiteren Schritte bildet.

2 Konzeptionelle Alternativen für Sie zur Wahl.

Wir unterstützen Sie bei konzeptionellen Fragen zu sinnvollen Raumformen und erstellen alternative Übersichtsplanungen mit Vorschlägen für Materialien, Farben, Akustik, Bodenbeläge sowie Licht.

3 Sie legen fest, wie es weitergeht.

Ihrer konzeptionellen Entscheidung folgend arbeiten wir für Sie alternative Möblierungsplanungen mit detaillierten Vorschlägen zu den Einrichtungsfaktoren aus. Volle Kostentransparenz erhalten Sie durch die entsprechenden Angebote.

4 Ideen werden greifbar.

2-D- bzw. 3-D-Planungszeichnungen oder Renderings vermitteln einen ersten guten Eindruck. Selbstverständlich bemustern wir entsprechend unserer Lösungskonzeption, um Ihnen einen realistischen Eindruck zu geben.

5 Überzeugen Sie sich selbst von guter Arbeit.

Ihre neuen Möbel kommen mit der ASSMANN eigenen Logistik terminsicher zu Ihnen. Erfahrene Monteure erledigen zuverlässig den Aufbau. Auch nach der Lieferung stehen wir Ihnen gemeinsam mit unserem Fachhandelspartner mit Rat und Tat zur Seite.



Ihre Zufriedenheit ist unser Maßstab

← Neben Zeichnungen bieten fotorealistische Renderings eine gute Entscheidungshilfe.

