



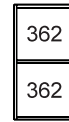
Intavis

Stauraumsystem. **Schlichte Eleganz.**

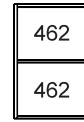
Komponentenliste 2013-04

ASSMANN[®]
BÜROMÖBEL
GUTE ARBEIT.

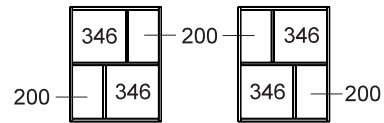
Maße Schrankwand	2 - 3
Farbtabelle	4
Technische Beschreibung	5 - 7
Aktenregale	8 - 13
Kombischränke (Tür - Tür)	14 - 19
Kombischränke (Schub - Tür).....	20 - 23
Garderobenschränke	24 - 27
Aktenschränke	28 - 33
Schubladenschränke.....	34 - 37
Aufsatzregale	38 - 43
Aufsatzschränke.....	44 - 49
Schiebetürenschränke	50 - 54
Lounge-Möbel	55
Container, 8 HE.....	56
Container, 12 HE.....	57
Technik-Container	58 - 64
Einrichtungssets für Stahlschubladen	62 - 63
Schrankausstattungen und Zubehör	65
Abdeckplatten	66 - 70
Relief-Türen	71
Sichtückwände	72 - 73
Seitenverblendungen	74 - 75
Praktische Organisation für Stahlschubladen	76 - 77



┌ 400 ─┘

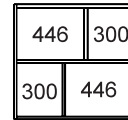


┌ 500 ─┘

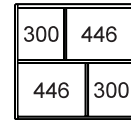


┌ 600 ─┘

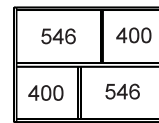
┌ 600 ─┘



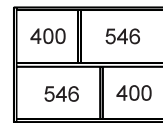
┌ 800 ─┘



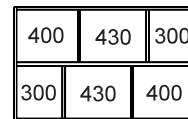
┌ 800 ─┘



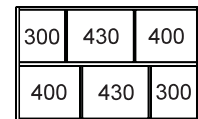
┌ 1000 ─┘



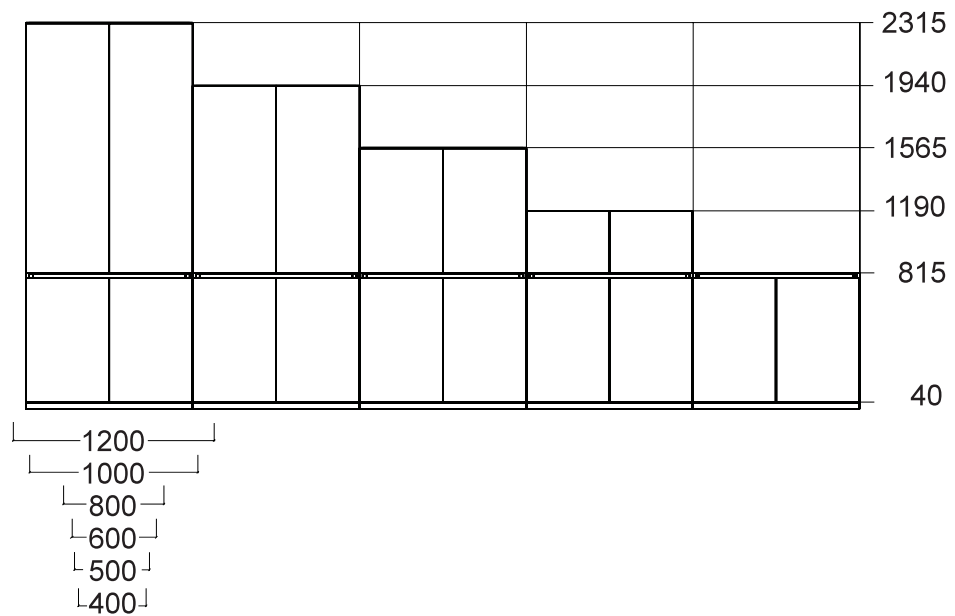
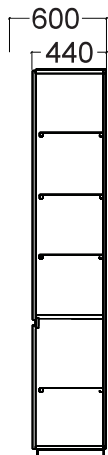
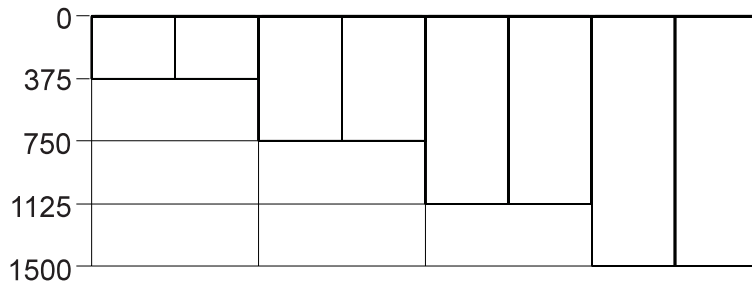
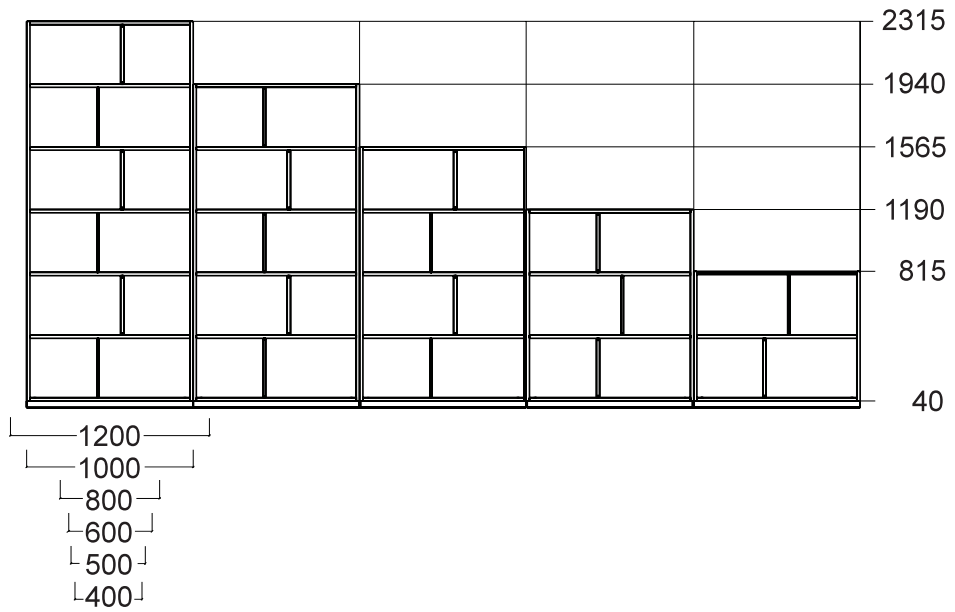
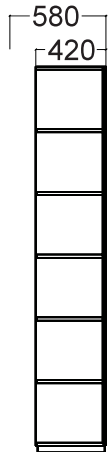
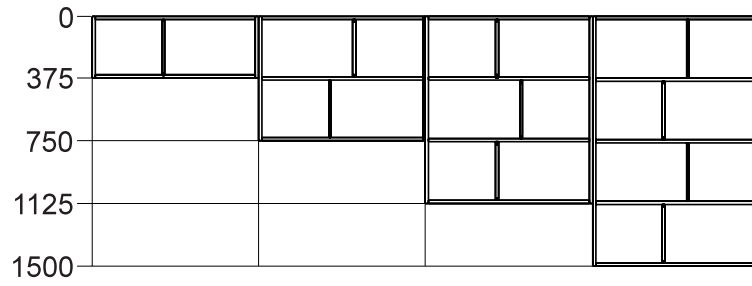
┌ 1000 ─┘



┌ 1200 ─┘



┌ 1200 ─┘



Farbbezeichnung	Kürzel	Korpus	Front - Tür	Front - Schub	Abdeckplatte - Holz	Abdeckplatte - Glas	Verblendungen	Sockel / Gestell	
Melamin									
Ahorn-Dekor	AD	x	x	x	x		x		
Antharzit-Dekor	AN	x	x	x	x		x		
Buche-Dekor	BU	x	x	x	x		x		
Grauweiß-Dekor	GW	x	x	x	x		x		
Kiesel-Dekor	K		x	x	x		x		
Kirsche-Malaga-Dekor	KM	x	x	x	x		x		
Lichtgrau-Dekor	LG	x	x	x	x		x		
Metallise-Silber-Dekor	MS	x	x	x	x		x		
Nussbaum-Dekor	ND	x	x	x	x		x		
Schiefer-Dekor	SF	x	x	x	x		x		
Furnier 1									
Birke-Natur-Furnier	BK	x	x	x	x		x		
Buche-Natur-Furnier	BN	x	x	x	x		x		
Eiche-Natur-Furnier	EI	x	x	x	x		x		
Esche-Natur-Furnier	ES	x	x	x	x		x		
Esche-Grau-Furnier	EG	x	x	x	x		x		
Esche-Basalt-Furnier	EB	x	x	x	x		x		
Esche-Schwarz-Furnier	ER	x	x	x	x		x		
Furnier 2									
Birnbaum-Furnier	BI	x	x	x	x		x		
Kirsche-Furnier	KI	x	x	x	x		x		
Nussbaum-Furnier	NB	x	x	x	x		x		
Relief									
Marone-Relief	MA		x						
Metall									
Anthrazitgrau	AT							x	
Grauweiß	GW							x	
Schwarz	SW							x	
Weißaluminium	WA							x	
Glas									
Anthrazitgrau-Lackiert	AL					x			
Grauweiß-Lackiert	GL					x			
Schwarz-Lackiert	SL					x			
Weißaluminium-Lackiert	WL					x			

Werkstoffe

Intavis Bauteile sind aus hochwertigen Materialien hergestellt, die alle aktuellen Normen und Richtlinien erfüllen. Die Werkstoffe von Intavis sind sortenrein trennbar und voll recycelbar. Es werden ausschließlich formaldehydarme Feinspanplatten der Güteklasse E 1 verwendet. Die Firma ASSMANN BÜROMÖBEL GMBH & CO. KG verfügt über ein Qualitätsmanagementsystem und ist zertifiziert nach DIN EN ISO 9001. Außerdem wurden die Produktionsstätten von einem neutralen und unabhängigen Unternehmen begutachtet und nach EG-Öko-Audit-Verordnung Nr. 1836 am Standort Melle validiert. Durch den Einsatz eines Umweltmanagementsystems ist eine Zertifizierung nach DIN EN ISO 14001 schon vor einigen Jahren erfolgt und durch gleichbleibende Qualität und Kontrolle weiterhin gewährleistet.

Plattenmaterial

Melamin:

Dreischicht-Feinspanplatte mit Melaminharzbeschichtung nach DIN EN 14322 in Uni-Oberflächen oder verschiedenen Holzdekoren, allseitig mit Umleimer aus umweltfreundlichem PP.

Furnier:

Dreischicht-Feinspanplatte mit Echtholz-Oberfläche, furniert mit hochwertigen Furnieren (Trägermaterial nach DIN EN 312), Seitenkanten mit Starkfurnieranleimer, Oberfläche mit hochwertiger UV-Lackierung. Nur mit Angabe eines Aufstellplans der Möbel kann für eine Furnierabwicklung garantiert werden.

Glas:

Einscheibensicherheitsglas Planilux, 4 gerade Kanten poliert, einseitig blickdicht lackiert

Materialstärken

Seite	19 mm
Oberboden	19 mm
Unterboden	19 mm
Konstruktionsboden (Regal)	19 mm
Konstruktionsboden	25 mm
Fronten	19 mm
Rückwand	8 mm
Stellseite (Regal)	16 mm
Sichrückwand	19 mm
Abdeckplatte (Holz)	16 mm
Abdeckplatte (Glas)	5 mm ¹⁾
Holzeinlegeboden	25 mm
Stahleinlegeboden für Schränke	25 mm
Stahleinlegeboden für Schiebetürenschränke	18 mm

¹⁾ ACHTUNG: Beim Einsatz von Glasabdeckplatten keine Seitenverblendungen

Sockel- und Gestellteile

Sockel:

Stahlsockel, pulverbeschichtet, mit Höhenausgleichsschrauben (Verstellbereich 40 - 55 mm)

Gestell:

Untergestell mit Rechteckrohrfuß 20 x 80 mm, pulverbeschichtet, mit Höhenausgleichsschrauben (Verstellbereich 105-120 mm)

Allgemein

Alle Schränke können in Verkettung sowohl als Vorwand- als auch als Raumteilerschrankwand eingesetzt werden. Für alle Schränke mit Hängerahmen, Schubkästen, Ablageauszug, Kulissenboden oder ausziehbarem Garderobenhalter ist bei Einzelstellung eine Wandbefestigung WW zwingend erforderlich.

Die Schränke können optional mit Sichrückwänden oder Seitenblenden in Frontmaterial sowie Abdeckplatten in Holz oder Glas ergänzt werden.

Aktenregale [AR]

Die Seitenwände sind mit den dazwischen liegenden Ober- und Unterböden sowie den Konstruktionsböden fest verdübelt und verleimt. Die Konstruktionsböden aus Holz werden in einem Raster von einer Ordnerhöhe gesetzt. Regale mit einer Breite von 600 mm bis 1000 mm erhalten zur zusätzlichen Gliederung eine Stellseite je Ordnerhöhe, Regale mit einer Breite von 1200 mm erhalten zwei Stellseiten je Ordnerhöhe. Die Stellseiten werden außermittig montiert, wobei die Position je Ordnerhöhe wechselt. Ein seitliches Versetzen der Stellseiten

ist nicht möglich. Ab einer Breite von 600 mm gibt es somit linke und rechte Regale, ausschlaggebend für den Anschlag ist dabei die Position der untersten Stellseite. Eine untere Stellseite links bedeutet ein linkes Regal, eine untere Stellseite rechts steht für ein rechtes Regal. Für die hohe Stabilität sorgt eine allseitig eingetütete und verleimte Rückwand, die beidseitig in Korpusfarbe ausgeführt ist. Aktenregale werden in den Tiefen 420 mm und 580 mm angeboten.

Kombischränke [K1] (Tür - Tür)

Die Seitenwände sind mit den dazwischen liegenden Ober- und Unterböden fest verdübelt und verleimt. Für die hohe Stabilität sorgt eine allseitig eingetütete und verleimte Rückwand, die beidseitig in Korpusfarbe ausgeführt ist. Schrankseiten sind, zur Aufnahme unterschiedlicher Organisationseinrichtungen, innen mit Lochreihen im Rasterabstand von 25 mm versehen. Die serienmäßigen Einlegeböden aus Stahl sind geschlitzt und können optional Buchstützen zur besseren Organisierbarkeit aufnehmen. Die Fronten sind ohne sichtbare Beschlagtechnik ausgestattet, d. h. es gibt weder sichtbare Scharniere noch Griffe. Eine hochwertige pulverbeschichtete Profilschiene, die am Korpus im Bereich der Frontkanten montiert ist, ermöglicht einen bequemen und einfachen Zugriff auf die Flügeltüren. Die Eingriffhöhe des Profils, d. h. die Luft zwischen den Fronten, beträgt 29 mm. Um ein einheitliches Gesamtbild zu erhalten, erfolgt eine horizontale Trennung durch die Profilschiene oberhalb der zweiten Ordnerhöhe. Die Türen besitzen Qualitätsscharniere mit einem Öffnungswinkel von 110° und einer gedämpften Schließautomatik. Der Türanschlag bei einflügeligen Schränken ist serienmäßig rechts, optional links. Kombischränke (Tür - Tür) werden in den Tiefen 440 mm und 600 mm angeboten.

Kombischränke [K2] (Schub - Tür)

Die Seitenwände sind mit den dazwischen liegenden Ober- und Unterböden fest verdübelt und verleimt. Für die hohe Stabilität sorgt eine allseitig eingetütete und verleimte Rückwand, die beidseitig in Korpusfarbe ausgeführt ist. Schrankseiten sind, zur Aufnahme unterschiedlicher Organisationseinrichtungen, innen mit Lochreihen im Rasterabstand von 25 mm versehen. Die serienmäßigen Einlegeböden aus Stahl sind geschlitzt und können optional Buchstützen zur besseren Organisierbarkeit aufnehmen. Die Fronten sind ohne sichtbare Beschlagtechnik ausgestattet, d. h. es gibt weder sichtbare Scharniere noch Griffe. Eine hochwertige pulverbeschichtete Profilschiene, die am Korpus im Bereich der Frontkanten montiert ist, ermöglicht einen bequemen und einfachen Zugriff auf die Flügeltüren bzw. Schubkästen. Im Bereich unterhalb der horizontalen Trennung sind die Schränke mit zwei Schubkästen ausgestattet, die ebenfalls durch eine Profilschiene getrennt werden. Die Eingriffhöhe des Profils, d. h. die Luft zwischen den Fronten, beträgt 29 mm. Ein Teleskopauszug mit einem Überauszug von ca. 33 mm ermöglicht die Nutzung der gesamten Schubkastentiefe. Serienmäßig eingebaut sind ebenfalls eine Anschlagdämpfung (Soft-Stop), eine Auszugssperre sowie eine Zahnstangenführung, die eine parallele Führung der Schubkastenauszüge garantiert. Das Führungssystem erfüllt die Vorgaben der DIN 68858 und ist je Schub mit 60 kg belastbar. Die Türen besitzen Qualitätsscharniere mit einem Öffnungswinkel von 110° und einer gedämpften Schließautomatik. Der Türanschlag bei einflügeligen Schränken ist serienmäßig rechts, optional links. Kombischränke (Schub - Tür) werden in den Tiefen 440 mm und 600 mm angeboten.

Garderobenschränke [GT, G1, G2]

Die Seitenwände sind mit den dazwischen liegenden Ober- und Unterböden fest verdübelt und verleimt. Für die hohe Stabilität sorgt eine allseitig eingetütete und verleimte Rückwand, die beidseitig in Korpusfarbe ausgeführt ist. Der Auslieferungszustand der Garderobenschränke richtet sich nach der Korputiefe und der Art des gewählten Garderobentyps. Garderobenschränke mit einer durchgehenden Tür werden bei einer Tiefe von 440 mm mit einem ausziehbaren Garderobenhalter geliefert (Schränke mit einer Breite von 1000 mm und 1200 mm erhalten zwei ausziehbare Garderobenhalter), bei einer Tiefe von 600 mm wird eine Garderobenstange eingesetzt. Außerdem werden diese Garderobenschränke mit einem zusätzlichen Hutboden ausgestattet. Bei Schränken mit geteilter Front, d. h. mit Türen oder Schubkästen in den beiden unteren Ordnerhöhen, wird im oberen Bereich ein hochwertiger Garderobenlift eingesetzt. Mithilfe einer Zugstange kann die Garderobenstange unter den Kleidungsstücken bequem heruntergezogen werden. Federunterstützt bewegt sich der Lift dann zurück in die Ausgangsposition. Der Garderobenlift

wird bei Schränken mit 440 mm und 600 mm Tiefe eingesetzt. Jeder Garderobenschrank wird mit einem 270 x 950 mm großen Spiegel ausgestattet. Die Fronten sind ohne sichtbare Beschlagtechnik ausgestattet, d. h. es gibt weder sichtbare Scharniere noch Griffe. Eine hochwertige pulverbeschichtete Profilschiene, die am Korpus im Bereich der Frontkanten montiert ist, ermöglicht einen bequemen und einfachen Zugriff auf die Flügeltüren bzw. Schubkästen. Die Eingriffhöhe des Profils, d. h. die Luft zwischen den Fronten, beträgt 29 mm. Bei Schränken mit Schubkästen ermöglicht ein Teleskopauszug mit einem Überauszug von ca. 33 mm die Nutzung der gesamten Schubkastentiefe. Serienmäßig eingebaut sind ebenfalls eine Anschlagdämpfung (Soft-Stop), eine Auszugssperre sowie eine Zahnstangenführung, die eine parallele Führung der Schubkastenauszüge garantiert. Das Führungssystem erfüllt die Vorgaben der DIN 68858 und ist je Schub mit 60 kg belastbar. Die Türen besitzen Qualitätsscharniere mit einem Öffnungswinkel von 110° und einer gedämpften Schließautomatik. Der Türanschlag bei einflügeligen Schränken ist serienmäßig rechts, optional links. Bei einigen Modellen ist durch die im oberen Schrankbereich verlaufende Profilschiene bei Garderobenschränken ohne zusätzlichen Aufsatzschrank eine Abdeckplatte erforderlich, welche den oberen Abschluss des Schrankes bildet.

Aktenschranke [AT]

Die Seitenwände sind mit den dazwischen liegenden Ober- und Unterböden fest verdübelt und verleimt. Für die hohe Stabilität sorgt eine allseitig eingenetete und verleimte Rückwand, die beidseitig in Korpusfarbe ausgeführt ist. Schrankseiten sind, zur Aufnahme unterschiedlicher Organisationseinrichtungen, innen mit Lochreihen im Rasterabstand von 25 mm versehen. Die serienmäßigen Einlegeböden aus Stahl sind geschlitzt und können optional Buchstützen zur besseren Organisierbarkeit aufnehmen. Die Fronten sind ohne sichtbare Beschlagtechnik ausgestattet, d. h. es gibt weder sichtbare Scharniere noch Griffe. Eine hochwertige pulverbeschichtete Profilschiene, die am Korpus im Bereich der Frontkanten montiert ist, ermöglicht einen bequemen und einfachen Zugriff auf die Flügeltüren. Die Eingriffhöhe des Profils, d. h. die Luft zwischen den Fronten, beträgt 29 mm. Die Türen besitzen Qualitätsscharniere mit einem Öffnungswinkel von 110° und einer gedämpften Schließautomatik. Der Türanschlag bei einflügeligen Schränken ist serienmäßig rechts, optional links. Aktenschränke werden in den Tiefen 440 mm und 600 mm angeboten. Durch die im oberen Schrankbereich verlaufende Profilschiene ist bei Aktenschränken ohne zusätzlichen Aufsatzschrank eine Abdeckplatte erforderlich, welche den oberen Abschluss des Schrankes bildet.

Schubladenschranke [AS]

Die Seitenwände sind mit den dazwischen liegenden Ober- und Unterböden fest verdübelt und verleimt. Für die hohe Stabilität sorgt eine allseitig eingenetete und verleimte Rückwand, die beidseitig in Korpusfarbe ausgeführt ist. Eine hochwertige pulverbeschichtete Profilschiene, die am Korpus im Bereich der Frontkanten montiert ist, ermöglicht einen bequemen und einfachen Zugriff auf die Schubkästen. Diese Profilschienen werden auch zwischen den Schubkästen eingesetzt. Die Eingriffhöhe des Profils, d. h. die Luft zwischen den Fronten, beträgt 29 mm. Ein Teleskopauszug mit einem Überauszug von ca. 33 mm ermöglicht die Nutzung der gesamten Schubkastentiefe. Serienmäßig eingebaut sind ebenfalls eine Anschlagdämpfung (Soft-Stop), eine Auszugssperre sowie eine Zahnstangenführung, die eine parallele Führung der Schubkastenauszüge garantiert. Das Führungssystem erfüllt die Vorgaben der DIN 68858 und ist je Schub mit 60 kg belastbar. Durch die im oberen Schrankbereich verlaufende Profilschiene ist bei Schubladenschränken ohne zusätzlichen Aufsatzschrank eine Abdeckplatte erforderlich, welche den oberen Abschluss des Schrankes bildet.

Aufsatzregale [OR]

Die Seitenwände sind mit den dazwischen liegenden Ober- und Unterböden sowie den Konstruktionsböden fest verdübelt und verleimt. Die Konstruktionsböden aus Holz werden in einem Raster von einer Ordnerhöhe gesetzt. Regale mit einer Breite von 600 mm bis 1000 mm erhalten zur zusätzlichen Gliederung eine Stellseite je Ordnerhöhe, Regale mit einer Breite von 1200 mm erhalten zwei Stellseiten je Ordnerhöhe. Die Stellseiten werden außermittig montiert, wobei die Position je Ordnerhöhe wechselt. Ein seitliches Versetzen der Stellseiten ist nicht möglich. Ab einer Breite von 600 mm gibt es somit linke und rechte Regale, ausschlaggebend für den Anschlag ist dabei die Position

der untersten Stellseite. Eine untere Stellseite links bedeutet ein linkes Regal, eine untere Stellseite rechts steht für ein rechtes Regal. Für die hohe Stabilität sorgt eine allseitig eingenetete und verleimte Rückwand, die beidseitig in Korpusfarbe ausgeführt ist. Aufsatzregale werden in den Tiefen 420 mm und 580 mm angeboten.

Aufsatzschranke [OT]

Die Seitenwände sind mit den dazwischen liegenden Ober- und Unterböden fest verdübelt und verleimt. Für die hohe Stabilität sorgt eine allseitig eingenetete und verleimte Rückwand, die beidseitig in Korpusfarbe ausgeführt ist. Schrankseiten sind, zur Aufnahme unterschiedlicher Organisationseinrichtungen, innen mit Lochreihen im Rasterabstand von 25 mm versehen. Die serienmäßigen Einlegeböden aus Stahl sind geschlitzt und können optional Buchstützen zur besseren Organisierbarkeit aufnehmen. Die Fronten sind ohne sichtbare Beschlagtechnik ausgestattet, d. h. es gibt weder sichtbare Scharniere noch Griffe. Die Türen besitzen Qualitätsscharniere mit einem Öffnungswinkel von 110° und verfügen über eine Öffnungsautomatik mit Push-to-open-Funktion. Der Türanschlag bei einflügeligen Schränken ist serienmäßig rechts, optional links. Aufsatzschränke werden in den Tiefen 440 mm und 600 mm angeboten.

Schiebetürenschränke [SM]

Die Seitenwände sind mit den dazwischen liegenden Ober- und Unterböden fest verdübelt und verleimt. Für die hohe Stabilität sorgt eine allseitig eingenetete und verleimte Rückwand, die beidseitig in Korpusfarbe ausgeführt ist. Schrankseiten sind, zur Aufnahme unterschiedlicher Organisationseinrichtungen, innen mit Lochreihen im Rasterabstand von 25 mm versehen. Die serienmäßigen Einlegeböden aus Stahl sind geschlitzt und können optional Buchstützen zur besseren Organisierbarkeit aufnehmen. Die Schiebetürenschränke sind mit einer innen liegenden (linke Schiebetür) und einer außen liegenden Schiebetür (rechte Schiebetür) ausgestattet, die leicht laufend in einem Decken- und Bodenprofil aus hochwertigem Aluminium geführt werden. Ab einer Schrankbreite von 1000 mm werden die Türen mit einem Schiebetürbeschlag mit integrierter Anschlagdämpfung ausgestattet. Außerdem erhalten diese Schränke eine Mittelseite. Das Öffnen der Schiebetüren erfolgt über ein pulverbeschichtetes Griffprofil, das einseitig über die gesamte Türhöhe verläuft. Durch die außen liegende Schiebetür ist eine Abdeckplatte erforderlich, welche den oberen Abschluss des Schrankes bildet. Schiebetürenschränke werden in einer Gesamttiefe von 445 mm angeboten.

Container [RM]

Zur Auswahl stehen mehrere Untertisch- und Nebentischcontainer. Der zwischen den Seitenwänden liegende Unterboden und der aufliegende Oberboden sind fest verdübelt und verleimt. Für die hohe Stabilität sorgt eine 25 mm starke Rückwand, die beidseitig in Korpusfarbe ausgeführt ist. Das Auslösen des Öffnungsmechanismus erfolgt, indem die Schubkastenfronten leicht angedrückt werden. Ein präziser Schaltmechanismus mit hoher Auslösegenauigkeit öffnet den Schubkasten selbsttätig und nahezu geräuschlos. Trotz der Ausstattung mit einer Push-to-open-Funktion bleiben die Eigenschaften der bewährten Führungstechnik voll erhalten. Auch die Auszugssperre, die verhindert, dass mehrere Schubkästen gleichzeitig geöffnet werden können, bleibt bestehen. Ein flacher Materialauszug rundet das Gesamtbild der Container ab. Die technische Ausstattung umfasst Organisationsschubladen, deren Führungssysteme die Vorgaben der DIN 68858 erfüllen. Entsprechend der jeweiligen Tiefe, die Container werden in den Tiefen 600 mm und 800 mm angeboten, sind die Schubkästen mindestens 490 mm bzw. 690 mm tief. Die Arretierung der Organisationsschubladen auf den Kugellagerführungen erfolgt werkzeuglos. Der Stahlschubkasten ist verwindungsfest und weist eine hohe Flächenbelastbarkeit auf. Außerdem ermöglichen die Aufnahmevorrichtungen (Schlitzungen) an den Längs- und Stirnseiten eine vielseitige organisatorische Nutzung. Die seitlichen Schubkastenprofile verdecken das Führungssystem und schützen dieses vor Staub und Dreck. Schubladen mit einer Systemhöhe von 2 HE, 3 HE und 4 HE sind serienmäßig zu 80 % ausziehbar, können mit 25 kg belastet werden und verfügen über eine Stahlkugelführung. Organisationsschubladen mit 6 HE verfügen über eine Teleskopführung, durch die diese Schubladen eine Auszugstiefe von 105 % besitzen und mit 45 kg belastet werden können. Serienmäßig bei den 6-HE-Schubladen sind außerdem ein Hängerahmeneinsatz und ein Gegengewicht, welches das Kippen des Containers verhindert. Vier hochwertige

Laufrollen (harte Rollen), von denen zwei gebremst sind, gewährleisten die Mobilität der Rollcontainer. Alternativ können auch Gleiter, wie bei den Standcontainervarianten, gewählt werden.

Technik-Container [TC]

Es werden Technikcontainer in verschiedenen Ausführungen angeboten. Kernbestandteil jedes Technikmoduls ist ein leeres Technikfach zur optionalen Aufnahme eines Einlegebodens, einer Schublade oder eines Kulissenbodens (als Druckerauszug). Sowohl der Schubkasten wie auch der Kulissenboden werden mit einer Frontblende geliefert. Je Technikfach dürfen max. ein Schub bzw. ein Kulissenboden eingesetzt werden, die Anzahl der Einlegeböden ist nicht begrenzt. Ein Teleskopauszug mit einem Überauszug von ca. 33 mm ermöglicht die Nutzung der gesamten Auszugtiefe. Das Führungssystem erfüllt die Vorgaben der DIN 68858 und ist je Schub / Kulissenboden mit 60 kg belastbar. Neben dem Technikfach kann optional ein Fach mit Tür für die Unterbringung eines PC gewählt werden. Die Tür besitzt Qualitätsscharniere mit einem Öffnungswinkel von 110° und einer gedämpften Schließautomatik. Das Technikfach bzw. das Technikfach zusammen mit dem PC-Fach besitzen eine abnehmbare Rückwand aus Korpusmaterial. Zur Kabeldurchführung ist die Rückwand oben und unten um 30 mm eingekürzt. Zusätzlich besteht die Möglichkeit, einen Technik-Container mit integriertem Containerteil auszuwählen. Das Containerteil ist baugleich mit den Solitär-Containern (siehe technische Beschreibung im Hauptpunkt Container). Technik-Container werden in den Höhen 513 mm und 720 mm angeboten und sind serienmäßig mit Gleitern ausgestattet, welche Bodenunebenheiten bis ca. + 10 mm ausgleichen können. Alternativ können bei den flachen Technik-Containern vier hochwertige Laufrollen (harte Rollen), von denen zwei gebremst sind, ausgewählt werden.






Lounge Möbel [LM]



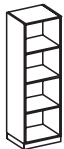


Für den Einsatz in Warte- oder Mittelzonen werden zwei Lounge Möbel angeboten. Diese setzen sich aus einem 800 mm breiten Regalteil mit Untergestell plus einer gepolsterten Sitzauflage zusammen. Für den Einsatz als Solitärarmöbel sind die Sitzbänke serienmäßig mit einer zusätzlichen Sichtrückwand ausgestattet. Dem Nutzer stehen mit 440 mm und 600 mm zwei Tiefen zur Verfügung. Das Sitzkissen ist ca. 40 mm stark, Bezugsstoff „Calabria“ in einem dunklen Grauton, 100 % Polyester, Gewicht ca. 350 g/m², Lichtechtheit Note 6 (ISO 105-B02), Reibechtheit nass 4 - 5, trocken 4 - 5, Scheuerfestigkeit 60.000 Touren (Martindale) DIN EN 1021: Teil 1 / Teil 2 Brandschutznorm D2. Andere Stoffe auf Anfrage.

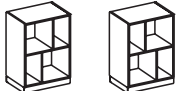
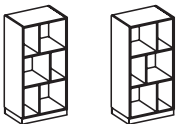


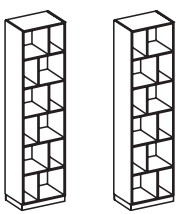
Alle Preise sind in EURO ohne Mehrwertsteuer angegeben und verstehen sich ohne Montage. Änderungen von technischen Details, die der Weiterentwicklung dienen, bleiben uns vorbehalten.

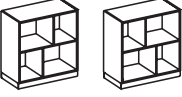
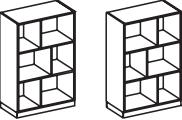



Druckfehlerberichtigungen behalten wir uns vor.

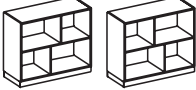
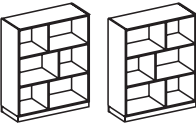



Mit dem Erscheinen dieser Preisliste verlieren die bisherigen Preislisten ihre Gültigkeit.

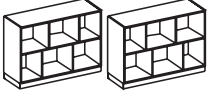
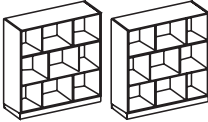



	Breite [mm]	Höhe [mm]	Tiefe [mm]	Best.Nr.	Melamin EURO	Mehrpreis komplett Furnier 1 EURO	Mehrpreis komplett Furnier 2 EURO
AR04204 	400	815	420	AR04204			
	400	815	580	AR04206			
AR04304 	400	1190	420	AR04304			
	400	1190	580	AR04306			
AR04404 	400	1565	420	AR04404			
	400	1565	580	AR04406			
AR04504 	400	1940	420	AR04504			
	400	1940	580	AR04506			
AR04604 	400	2315	420	AR04604			
	400	2315	580	AR04606			
Abdeckplatten ab Seite 66							
Mehrpreis Gestell			420				
Mehrpreis Gestell			580				

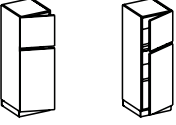
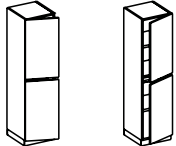
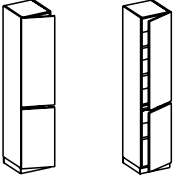
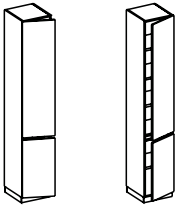
	Breite [mm]	Höhe [mm]	Tiefe [mm]	Best.Nr.	Melamin EURO	Mehrpreis komplett Furnier 1 EURO	Mehrpreis komplett Furnier 2 EURO
AR05204 	500	815	420	AR05204			
	500	815	580	AR05206			
AR05304 	500	1190	420	AR05304			
	500	1190	580	AR05306			
AR05404 	500	1565	420	AR05404			
	500	1565	580	AR05406			
AR05504 	500	1940	420	AR05504			
	500	1940	580	AR05506			
AR05604 	500	2315	420	AR05604			
	500	2315	580	AR05606			
Abdeckplatten ab Seite 66							
Mehrpreis Gestell			420				
Mehrpreis Gestell			580				

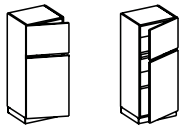
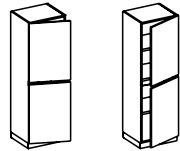
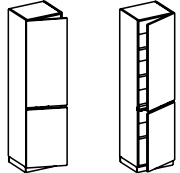
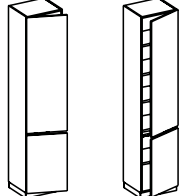
	Breite [mm]	Höhe [mm]	Tiefe [mm]	Best.Nr.	Melamin EURO	Mehrpreis komplett Furnier 1 EURO	Mehrpreis komplett Furnier 2 EURO
AR06204L AR06204R 	600	815	420	AR06204L			
	600	815	420	AR06204R			
	600	815	580	AR06206L			
	600	815	580	AR06206R			
AR06304L AR06304R 	600	1190	420	AR06304L			
	600	1190	420	AR06304R			
	600	1190	580	AR06306L			
	600	1190	580	AR06306R			
AR06404L AR06404R 	600	1565	420	AR06404L			
	600	1565	420	AR06404R			
	600	1565	580	AR06406L			
	600	1565	580	AR06406R			
AR06504L AR06504R 	600	1940	420	AR06504L			
	600	1940	420	AR06504R			
	600	1940	580	AR06506L			
	600	1940	580	AR06506R			
AR06604L AR06604R 	600	2315	420	AR06604L			
	600	2315	420	AR06604R			
	600	2315	580	AR06606L			
	600	2315	580	AR06606R			
Abdeckplatten ab Seite 66 Mehrpreis Gestell Mehrpreis Gestell			420 580				

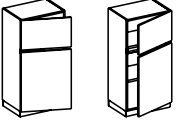
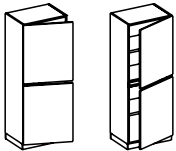

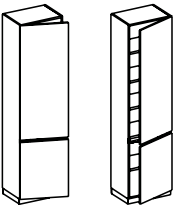
	Breite [mm]	Höhe [mm]	Tiefe [mm]	Best.Nr.	Melamin EURO	Mehrpreis komplett Furnier 1 EURO	Mehrpreis komplett Furnier 2 EURO
AR08204L AR08204R 	800	815	420	AR08204L			
	800	815	420	AR08204R			
	800	815	580	AR08206L			
	800	815	580	AR08206R			
AR08304L AR08304R 	800	1190	420	AR08304L			
	800	1190	420	AR08304R			
	800	1190	580	AR08306L			
	800	1190	580	AR08306R			
AR08404L AR08404R 	800	1565	420	AR08404L			
	800	1565	420	AR08404R			
	800	1565	580	AR08406L			
	800	1565	580	AR08406R			
AR08504L AR08504R 	800	1940	420	AR08504L			
	800	1940	420	AR08504R			
	800	1940	580	AR08506L			
	800	1940	580	AR08506R			
AR08604L AR08604R 	800	2315	420	AR08604L			
	800	2315	420	AR08604R			
	800	2315	580	AR08606L			
	800	2315	580	AR08606R			
Abdeckplatten ab Seite 66 Mehrpreis Gestell Mehrpreis Gestell			420 580				

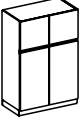
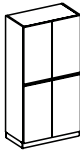


	Breite [mm]	Höhe [mm]	Tiefe [mm]	Best.Nr.	Melamin EURO	Mehrpreis komplett Furnier 1 EURO	Mehrpreis komplett Furnier 2 EURO
	1000	815	420	AR10204L			
	1000	815	420	AR10204R			
	1000	815	580	AR10206L			
	1000	815	580	AR10206R			
	1000	1190	420	AR10304L			
	1000	1190	420	AR10304R			
	1000	1190	580	AR10306L			
	1000	1190	580	AR10306R			
	1000	1565	420	AR10404L			
	1000	1565	420	AR10404R			
	1000	1565	580	AR10406L			
	1000	1565	580	AR10406R			
	1000	1940	420	AR10504L			
	1000	1940	420	AR10504R			
	1000	1940	580	AR10506L			
	1000	1940	580	AR10506R			
	1000	2315	420	AR10604L			
	1000	2315	420	AR10604R			
	1000	2315	580	AR10606L			
	1000	2315	580	AR10606R			
Abdeckplatten ab Seite 66 Mehrpreis Gestell Mehrpreis Gestell			420 580				

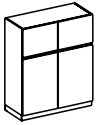
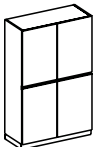
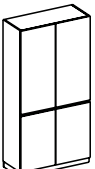
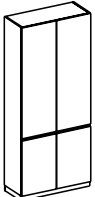
	Breite [mm]	Höhe [mm]	Tiefe [mm]	Best.Nr.	Melamin EURO	Mehrpreis komplett Furnier 1 EURO	Mehrpreis komplett Furnier 2 EURO
	1200	815	420	AR12204L			
	1200	815	420	AR12204R			
	1200	815	580	AR12206L			
	1200	815	580	AR12206R			
	1200	1190	420	AR12304L			
	1200	1190	420	AR12304R			
	1200	1190	580	AR12306L			
	1200	1190	580	AR12306R			
	1200	1565	420	AR12404L			
	1200	1565	420	AR12404R			
	1200	1565	580	AR12406L			
	1200	1565	580	AR12406R			
	1200	1940	420	AR12504L			
	1200	1940	420	AR12504R			
	1200	1940	580	AR12506L			
	1200	1940	580	AR12506R			
	1200	2315	420	AR12604L			
	1200	2315	420	AR12604R			
	1200	2315	580	AR12606L			
	1200	2315	580	AR12606R			
Abdeckplatten ab Seite 66 Mehrpreis Gestell Mehrpreis Gestell			420 580				

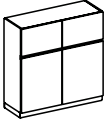
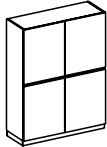
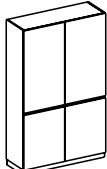
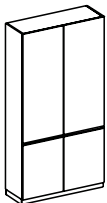
	Breite [mm]	Höhe [mm]	Tiefe [mm]	Best.Nr.	Melamin EURO	Mehrpreis nur Front Furnier 1 EURO	Mehrpreis nur Front Furnier 2 EURO	Mehrpreis komplett Furnier 1 EURO	Mehrpreis komplett Furnier 2 EURO
K104304TL K104304TR 	400	1190	440	K104304TL					
	400	1190	440	K104304TR					
	400	1190	600	K104306TL					
	400	1190	600	K104306TR					
K104404TL K104404TR 	400	1565	440	K104404TL					
	400	1565	440	K104404TR					
	400	1565	600	K104406TL					
	400	1565	600	K104406TR					
K104504TL K104504TR 	400	1940	440	K104504TL					
	400	1940	440	K104504TR					
	400	1940	600	K104506TL					
	400	1940	600	K104506TR					
K104604TL K104604TR 	400	2315	440	K104604TL					
	400	2315	440	K104604TR					
	400	2315	600	K104606TL					
	400	2315	600	K104606TR					
Abdeckplatten ab Seite 66 Weitere Fronten ab Seite 71 Mehrpreis Gestell Mehrpreis Gestell Holzeinlegeboden (B/T 361/380) Holzeinlegeboden (B/T 361/540) Stahleinlegeboden (B/T 361/380) Stahleinlegeboden (B/T 361/540) Buchstütze für Stahleinlegeboden Buchstütze für Stahleinlegeboden			440 600 440 600 440 600 440 600	BE04 BE046 SE04 SE046 BTZ42 BTZ60					

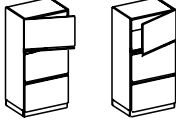
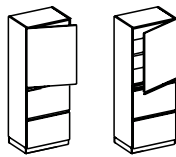
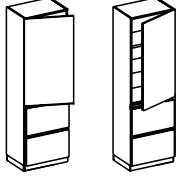
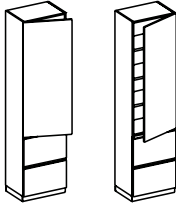
	Breite [mm]	Höhe [mm]	Tiefe [mm]	Best.Nr.	Melamin EURO	Mehrpreis nur Front Furnier 1 EURO	Mehrpreis nur Front Furnier 2 EURO	Mehrpreis komplett Furnier 1 EURO	Mehrpreis komplett Furnier 2 EURO
K105304TL K105304TR 	500	1190	440	K105304TL					
	500	1190	440	K105304TR					
	500	1190	600	K105306TL					
	500	1190	600	K105306TR					
K105404TL K105404TR 	500	1565	440	K105404TL					
	500	1565	440	K105404TR					
	500	1565	600	K105406TL					
	500	1565	600	K105406TR					
K105504TL K105504TR 	500	1940	440	K105504TL					
	500	1940	440	K105504TR					
	500	1940	600	K105506TL					
	500	1940	600	K105506TR					
K105604TL K105604TR 	500	2315	440	K105604TL					
	500	2315	440	K105604TR					
	500	2315	600	K105606TL					
	500	2315	600	K105606TR					
Abdeckplatten ab Seite 66 Weitere Fronten ab Seite 71 Mehrpreis Gestell Mehrpreis Gestell Holzeinlegeboden (B/T 461/380) Holzeinlegeboden (B/T 461/540) Stahleinlegeboden (B/T 461/380) Stahleinlegeboden (B/T 461/540) Buchstütze für Stahleinlegeboden Buchstütze für Stahleinlegeboden			440 600 440 600 440 600 440 600	BE05 BE056 SE05 SE056 BTZ42 BTZ60					


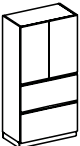
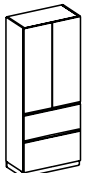
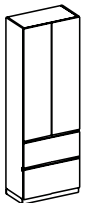
	Breite [mm]	Höhe [mm]	Tiefe [mm]	Best.Nr.	Melamin EURO	Mehrpreis nur Front Furnier 1 EURO	Mehrpreis nur Front Furnier 2 EURO	Mehrpreis komplett Furnier 1 EURO	Mehrpreis komplett Furnier 2 EURO
K106304TL K106304TR 	600	1190	440	K106304TL					
	600	1190	440	K106304TR					
	600	1190	600	K106306TL					
	600	1190	600	K106306TR					
K106404TL K106404TR 	600	1565	440	K106404TL					
	600	1565	440	K106404TR					
	600	1565	600	K106406TL					
	600	1565	600	K106406TR					
K106504TL K106504TR 	600	1940	440	K106504TL					
	600	1940	440	K106504TR					
	600	1940	600	K106506TL					
	600	1940	600	K106506TR					
K106604TL K106604TR 	600	2315	440	K106604TL					
	600	2315	440	K106604TR					
	600	2315	600	K106606TL					
	600	2315	600	K106606TR					
Abdeckplatten ab Seite 66 Weitere Fronten ab Seite 71 Mehrpreis Gestell Mehrpreis Gestell Holzeinlegeboden (B/T 561/380) Holzeinlegeboden (B/T 561/540) Stahleinlegeboden (B/T 561/380) Stahleinlegeboden (B/T 561/540) Buchstütze für Stahleinlegeboden Buchstütze für Stahleinlegeboden Stahlschubkasten Aufnahmeset für Schuborganisation Hängerahmen Mappenabweiser für Hängerahmen Pendelstange Ablageauszug Kulissenboden			440 600 440 600 440 600 440 600 440 440 440 440	BE06 BE066 SE06 SE066 BTZ42 BTZ60 SK06 ORGALINE06 HR06 MAP PE06 AZ06 AK06					


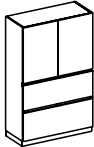
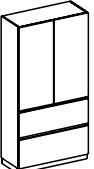
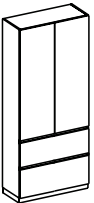
	Breite [mm]	Höhe [mm]	Tiefe [mm]	Best.Nr.	Melamin EURO	Mehrpreis nur Front Furnier 1 EURO	Mehrpreis nur Front Furnier 2 EURO	Mehrpreis komplett Furnier 1 EURO	Mehrpreis komplett Furnier 2 EURO
K108304T 	800	1190	440	K108304T					
	800	1190	600	K108306T					
K108404T 	800	1565	440	K108404T					
	800	1565	600	K108406T					
K108504T 	800	1940	440	K108504T					
	800	1940	600	K108506T					
K108604T 	800	2315	440	K108604T					
	800	2315	600	K108606T					
Abdeckplatten ab Seite 66 Weitere Fronten ab Seite 71 Mehrpreis Gestell Mehrpreis Gestell Holzeinlegeboden (B/T 761/380) Holzeinlegeboden (B/T 761/540) Stahleinlegeboden (B/T 761/380) Stahleinlegeboden (B/T 761/540) Verstärkungsstrebe für Stahleinlegeb. Buchstütze für Stahleinlegeboden Buchstütze für Stahleinlegeboden Stahlschubkasten Aufnahmeset für Schuborganisation Hängerahmen Mappenabweiser für Hängerahmen Pendelstange Ablageauszug Kulissenboden			440 600 440 600 440 600 440 600 440 440 440 440 440	BE08 BE086 SE08 SE086 VER08 BTZ42 BTZ60 SK08 ORGALINE08 HR08 MAP PE08 AZ08 AK08					


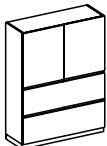
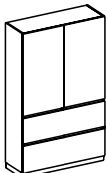
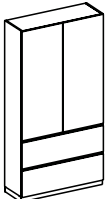
	Breite [mm]	Höhe [mm]	Tiefe [mm]	Best.Nr.	Melamin EURO	Mehrpreis nur Front Furnier 1 EURO	Mehrpreis nur Front Furnier 2 EURO	Mehrpreis komplett Furnier 1 EURO	Mehrpreis komplett Furnier 2 EURO
K110304T 	1000	1190	440	K110304T					
	1000	1190	600	K110306T					
K110404T 	1000	1565	440	K110404T					
	1000	1565	600	K110406T					
K110504T 	1000	1940	440	K110504T					
	1000	1940	600	K110506T					
K110604T 	1000	2315	440	K110604T					
	1000	2315	600	K110606T					
Abdeckplatten ab Seite 66 Weitere Fronten ab Seite 71 Mehrpreis Gestell Mehrpreis Gestell Holzeinlegeboden (B/T 961/380) Holzeinlegeboden (B/T 961/540) Stahleinlegeboden (B/T 961/380) Stahleinlegeboden (B/T 961/540) Verstärkungsstrebe für Stahleinlegeb. Buchstütze für Stahleinlegeboden Buchstütze für Stahleinlegeboden Stahlschubkasten Aufnahmeset für Schuborganisation Hängerahmen Mappenabweiser für Hängerahmen Pendelstange Ablageauszug Kulissenboden			440 600 440 600 440 600 440 600 440 440 440 440 440	BE10 BE106 SE10 SE106 VER10 BTZ42 BTZ60 SK10 ORGALINE10 HR10 MAP PE10 AZ10 AK10					

	Breite [mm]	Höhe [mm]	Tiefe [mm]	Best.Nr.	Melamin EURO	Mehrpreis nur Front Furnier 1 EURO	Mehrpreis nur Front Furnier 2 EURO	Mehrpreis komplett Furnier 1 EURO	Mehrpreis komplett Furnier 2 EURO
K112304T 	1200	1190	440	K112304T					
	1200	1190	600	K112306T					
K112404T 	1200	1565	440	K112404T					
	1200	1565	600	K112406T					
K112504T 	1200	1940	440	K112504T					
	1200	1940	600	K112506T					
K112604T 	1200	2315	440	K112604T					
	1200	2315	600	K112606T					
Abdeckplatten ab Seite 66 Weitere Fronten ab Seite 71 Mehrpreis Gestell Mehrpreis Gestell Stahleinlegeboden (B/T 1161/380) Stahleinlegeboden (B/T 1161/540) Verstärkungsstrebe für Stahleinlegeb. Buchstütze für Stahleinlegeboden Buchstütze für Stahleinlegeboden Stahlschubkasten Aufnahmeset für Schuborganisation Hängerahmen Mappenabweiser für Hängerahmen Pendelstange Ablageauszug Kulissenboden			440 600 440 600 440 600 440 440 440 440 440 440	SE12 SE126 VER12 BTZ42 BTZ60 SK12 ORGALINE12 HR12 MAP PE12 AZ12 AK12					

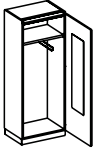
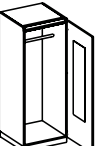
	Breite [mm]	Höhe [mm]	Tiefe [mm]	Best.Nr.	Melamin EURO	Mehrpreis nur Front Furnier 1 EURO	Mehrpreis nur Front Furnier 2 EURO	Mehrpreis komplett Furnier 1 EURO	Mehrpreis komplett Furnier 2 EURO
	K206304TL K206304TR	600	1190	440	K206304TL				
		600	1190	440	K206304TR				
		600	1190	600	K206306TL				
		600	1190	600	K206306TR				
	K206404TL K206404TR	600	1565	440	K206404TL				
		600	1565	440	K206404TR				
		600	1565	600	K206406TL				
		600	1565	600	K206406TR				
	K206504TL K206504TR	600	1940	440	K206504TL				
		600	1940	440	K206504TR				
		600	1940	600	K206506TL				
		600	1940	600	K206506TR				
	K206604TL K206604TR	600	2315	440	K206604TL				
		600	2315	440	K206604TR				
		600	2315	600	K206606TL				
		600	2315	600	K206606TR				
Abdeckplatten ab Seite 66 Weitere Fronten ab Seite 71									
Mehrpreis Gestell			440						
Mehrpreis Gestell			600						
Holzeinlegeboden (B/T 561/380)			440	BE06					
Holzeinlegeboden (B/T 561/540)			600	BE066					
Stahleinlegeboden (B/T 561/380)			440	SE06					
Stahleinlegeboden (B/T 561/540)			600	SE066					
Buchstütze für Stahleinlegeboden			440	BTZ42					
Buchstütze für Stahleinlegeboden			600	BTZ60					
Aufnahmeset für Schuborganisation				ORGALINE06					
Hängerahmeneinsatz für Schubkasten			440	HRE06					
Hängerahmeneinsatz für Schubkasten			600	HRE066					
Pendelstange				PE06					
Ablageauszug			440	AZ06					
Kulissenboden			440	AK06					

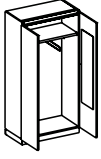
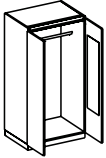
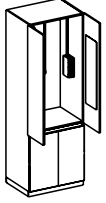
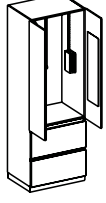
	Breite [mm]	Höhe [mm]	Tiefe [mm]	Best.Nr.	Melamin EURO	Mehrpreis nur Front Furnier 1 EURO	Mehrpreis nur Front Furnier 2 EURO	Mehrpreis komplett Furnier 1 EURO	Mehrpreis komplett Furnier 2 EURO
K208304T 	800	1190	440	K208304T					
	800	1190	600	K208306T					
K208404T 	800	1565	440	K208404T					
	800	1565	600	K208406T					
K208504T 	800	1940	440	K208504T					
	800	1940	600	K208506T					
K208604T 	800	2315	440	K208604T					
	800	2315	600	K208606T					
Abdeckplatten ab Seite 66 Weitere Fronten ab Seite 71 Mehrpreis Gestell Mehrpreis Gestell Holzeinlegeboden (B/T 761/380) Holzeinlegeboden (B/T 761/540) Stahleinlegeboden (B/T 761/380) Stahleinlegeboden (B/T 761/540) Verstärkungsstrebe für Stahleinlegeb. Buchstütze für Stahleinlegeboden Buchstütze für Stahleinlegeboden Aufnahmeset für Schuborganisation Hängerahmeneinsatz für Schubkasten Hängerahmeneinsatz für Schubkasten Pendelstange Ablageauszug Kulissenboden			440 600 440 600 440 600 440 600 440 600 440 440 440 440	BE08 BE086 SE08 SE086 VER08 BTZ42 BTZ60 ORGALINE08 HRE08 HRE086 PE08 AZ08 AK08					

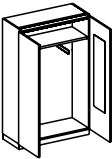
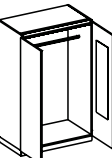
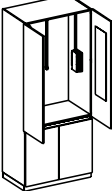
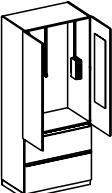
	Breite [mm]	Höhe [mm]	Tiefe [mm]	Best.Nr.	Melamin EURO	Mehrpreis nur Front Furnier 1 EURO	Mehrpreis nur Front Furnier 2 EURO	Mehrpreis komplett Furnier 1 EURO	Mehrpreis komplett Furnier 2 EURO
K210304T 	1000	1190	440	K210304T					
	1000	1190	600	K210306T					
K210404T 	1000	1565	440	K210404T					
	1000	1565	600	K210406T					
K210504T 	1000	1940	440	K210504T					
	1000	1940	600	K210506T					
K210604T 	1000	2315	440	K210604T					
	1000	2315	600	K210606T					
Abdeckplatten ab Seite 66 Weitere Fronten ab Seite 71 Mehrpreis Gestell Mehrpreis Gestell Holzeinlegeboden (B/T 961/380) Holzeinlegeboden (B/T 961/540) Stahleinlegeboden (B/T 961/380) Stahleinlegeboden (B/T 961/540) Verstärkungsstrebe für Stahleinlegeb. Buchstütze für Stahleinlegeboden Buchstütze für Stahleinlegeboden Aufnahmeset für Schuborganisation Hängerahmeneinsatz für Schubkasten Hängerahmeneinsatz für Schubkasten Pendelstange Ablageauszug Kulissenboden			440 600 440 600 440 600 440 600 440 600 440 440 440 440	BE10 BE106 SE10 SE106 VER10 BTZ42 BTZ60 ORGALINE10 HRE10 HRE106 PE10 AZ10 AK10					

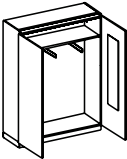
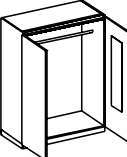
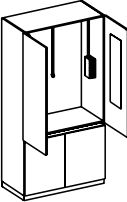
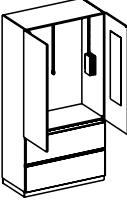
	Breite [mm]	Höhe [mm]	Tiefe [mm]	Best.Nr.	Melamin EURO	Mehrpreis nur Front Furnier 1 EURO	Mehrpreis nur Front Furnier 2 EURO	Mehrpreis komplett Furnier 1 EURO	Mehrpreis komplett Furnier 2 EURO
	1200	1190	440	K212304T					
	1200	1190	600	K212306T					
	1200	1565	440	K212404T					
	1200	1565	600	K212406T					
	1200	1940	440	K212504T					
	1200	1940	600	K212506T					
	1200	2315	440	K212604T					
	1200	2315	600	K212606T					
Abdeckplatten ab Seite 66 Weitere Fronten ab Seite 71 Mehrpreis Gestell Mehrpreis Gestell Stahleinlegeboden (B/T 1161/380) Stahleinlegeboden (B/T 1161/540) Verstärkungsstrebe für Stahleinlegeb. Buchstütze für Stahleinlegeboden Buchstütze für Stahleinlegeboden Aufnahmeset für Schuborganisation Hängerahmeneinsatz für Schubkasten Hängerahmeneinsatz für Schubkasten Pendelstange Ablageauszug Kulissenboden			440 600 440 600 440 600 440 600 440 440 440	SE12 SE126 VER12 BTZ42 BTZ60 ORGALINE12 HRE12 HRE126 PE12 AZ12 AK12					

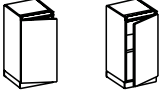
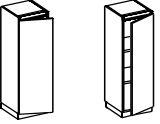
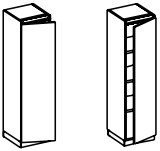
* wichtiger Hinweis für Materialien aus Massivholz oder mit Echtholz furnieren. Holz ist ein Naturprodukt!
 Abweichungen in Farbe und Maserung sind naturbedingt. – Unter Lichteinfluß verändert sich der Farb- und Beizton. – Diese charakteristischen Veränderungen sind kein Reklamationsgrund.

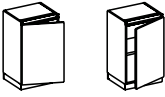
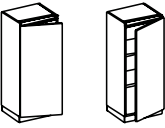
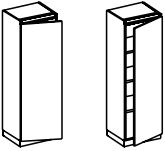
	Breite [mm]	Höhe [mm]	Tiefe [mm]	Best.Nr.	Melamin EURO	Mehrpreis nur Front Furnier 1 EURO	Mehrpreis nur Front Furnier 2 EURO	Mehrpreis komplett Furnier 1 EURO	Mehrpreis komplett Furnier 2 EURO
GT06404R 	600	1565	440	GT06404L					
	600	1565	440	GT06404R					
GT06406R 	600	1565	600	GT06406L					
	600	1565	600	GT06406R					
Abdeckplatten ab Seite 66 Weitere Fronten ab Seite 71 Mehrpreis Gestell Mehrpreis Gestell			440 600						

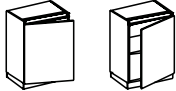
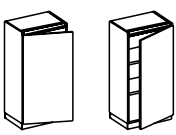
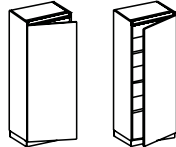
	Breite [mm]	Höhe [mm]	Tiefe [mm]	Best.Nr.	Melamin EURO	Mehrpreis nur Front Furnier 1 EURO	Mehrpreis nur Front Furnier 2 EURO	Mehrpreis komplett Furnier 1 EURO	Mehrpreis komplett Furnier 2 EURO
GT08404 	800	1565	440	GT08404					
GT08406 	800	1565	600	GT08406					
G108606 	800	2315	440	G108604					
	800	2315	600	G108606					
G208606 	800	2315	440	G208604					
	800	2315	600	G208606					
Abdeckplatten ab Seite 66 Weitere Fronten ab Seite 71									
Mehrpreis Gestell			440						
Mehrpreis Gestell			600						


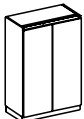
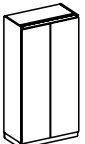
	Breite [mm]	Höhe [mm]	Tiefe [mm]	Best.Nr.	Melamin EURO	Mehrpreis nur Front Furnier 1 EURO	Mehrpreis nur Front Furnier 2 EURO	Mehrpreis komplett Furnier 1 EURO	Mehrpreis komplett Furnier 2 EURO
GT10404 	1000	1565	440	GT10404					
GT10406 	1000	1565	600	GT10406					
G110606 	1000	2315	440	G110604					
	1000	2315	600	G110606					
G210606 	1000	2315	440	G210604					
	1000	2315	600	G210606					
Abdeckplatten ab Seite 66 Weitere Fronten ab Seite 71 Mehrpreis Gestell Mehrpreis Gestell			440 600						


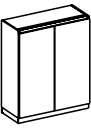
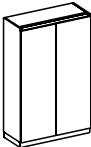
	Breite [mm]	Höhe [mm]	Tiefe [mm]	Best.Nr.	Melamin EURO	Mehrpreis nur Front Furnier 1 EURO	Mehrpreis nur Front Furnier 2 EURO	Mehrpreis komplett Furnier 1 EURO	Mehrpreis komplett Furnier 2 EURO
GT12404 	1200	1565	440	GT12404					
GT12406 	1200	1565	600	GT12406					
G112606 	1200	2315	440	G112604					
	1200	2315	600	G112606					
G212606 	1200	2315	440	G212604					
	1200	2315	600	G212606					
Abdeckplatten ab Seite 66 Weitere Fronten ab Seite 71 Mehrpreis Gestell Mehrpreis Gestell			440 600						

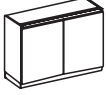
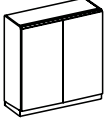
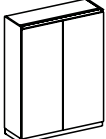
	Breite [mm]	Höhe [mm]	Tiefe [mm]	Best.Nr.	Melamin EURO	Mehrpreis nur Front Furnier 1 EURO	Mehrpreis nur Front Furnier 2 EURO	Mehrpreis komplett Furnier 1 EURO	Mehrpreis komplett Furnier 2 EURO
AT04204L AT04204R 	400	815	440	AT04204R					
	400	815	440	AT04204R					
	400	815	600	AT04206R					
	400	815	600	AT04206R					
AT04304L AT04304R 	400	1190	440	AT04304R					
	400	1190	440	AT04304R					
	400	1190	600	AT04306R					
	400	1190	600	AT04306R					
AT04404L AT04404R 	400	1565	440	AT04404R					
	400	1565	440	AT04404R					
	400	1565	600	AT04406R					
	400	1565	600	AT04406R					
Abdeckplatten ab Seite 66 Weitere Fronten ab Seite 71 Mehrpreis Gestell Mehrpreis Gestell Holzeinlegeboden (B/T 361/380) Holzeinlegeboden (B/T 361/540) Stahleinlegeboden (B/T 361/380) Stahleinlegeboden (B/T 361/540) Buchstütze für Stahleinlegeboden Buchstütze für Stahleinlegeboden			440 600 440 600 440 600 440 600	BE04 BE046 SE04 SE046 BTZ42 BTZ60					


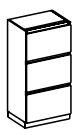

	Breite [mm]	Höhe [mm]	Tiefe [mm]	Best.Nr.	Melamin EURO	Mehrpreis nur Front Furnier 1 EURO	Mehrpreis nur Front Furnier 2 EURO	Mehrpreis komplett Furnier 1 EURO	Mehrpreis komplett Furnier 2 EURO	
AT05204L AT05204R 	500	815	440	AT05204R						
	500	815	440	AT05204R						
	500	815	600	AT05206R						
	500	815	600	AT05206R						
	AT05304L AT05304R 	500	1190	440	AT05304R					
		500	1190	440	AT05304R					
500		1190	600	AT05306R						
500		1190	600	AT05306R						
AT05404L AT05404R 	500	1565	440	AT05404R						
	500	1565	440	AT05404R						
	500	1565	600	AT05406R						
	500	1565	600	AT05406R						
Abdeckplatten ab Seite 66 Weitere Fronten ab Seite 71 Mehrpreis Gestell Mehrpreis Gestell Holzeinlegeboden (B/T 461/380) Holzeinlegeboden (B/T 461/540) Stahleinlegeboden (B/T 461/380) Stahleinlegeboden (B/T 461/540) Buchstütze für Stahleinlegeboden Buchstütze für Stahleinlegeboden			440 600 440 600 440 600 440 600	BE05 BE056 SE05 SE056 BTZ42 BTZ60						


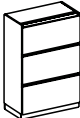

	Breite [mm]	Höhe [mm]	Tiefe [mm]	Best.Nr.	Melamin EURO	Mehrpreis nur Front Furnier 1 EURO	Mehrpreis nur Front Furnier 2 EURO	Mehrpreis komplett Furnier 1 EURO	Mehrpreis komplett Furnier 2 EURO
AT06204L AT06204R 	600	815	440	AT06204R					
	600	815	440	AT06204R					
	600	815	600	AT06206R					
	600	815	600	AT06206R					
AT06304L AT06304R 	600	1190	440	AT06304R					
	600	1190	440	AT06304R					
	600	1190	600	AT06306R					
	600	1190	600	AT06306R					
AT06404L AT06404R 	600	1565	440	AT06404R					
	600	1565	440	AT06404R					
	600	1565	600	AT06406R					
	600	1565	600	AT06406R					
Abdeckplatten ab Seite 66 Weitere Fronten ab Seite 71 Mehrpreis Gestell Mehrpreis Gestell Holzeinlegeboden (B/T 561/380) Holzeinlegeboden (B/T 561/540) Stahleinlegeboden (B/T 561/380) Stahleinlegeboden (B/T 561/540) Buchstütze für Stahleinlegeboden Buchstütze für Stahleinlegeboden Stahlschubkasten Aufnahmeset für Schuborganisation Hängerahmen Mappenabweiser für Hängerahmen Pendelstange Ablageauszug Kulissenboden			440 600 440 600 440 600 440 600 440 440 440 440 440 440	BE06 BE066 SE06 SE066 BTZ42 BTZ60 SK06 ORGALINE06 HR06 MAP PE06 AZ06 AK06					




	Breite [mm]	Höhe [mm]	Tiefe [mm]	Best.Nr.	Melamin EURO	Mehrpreis nur Front Furnier 1 EURO	Mehrpreis nur Front Furnier 2 EURO	Mehrpreis komplett Furnier 1 EURO	Mehrpreis komplett Furnier 2 EURO
AT08204 	800	815	440	AT08204					
	800	815	600	AT08206					
AT08304 	800	1190	440	AT08304					
	800	1190	600	AT08306					
AT08404 	800	1565	440	AT08404					
	800	1565	600	AT08406					
Abdeckplatten ab Seite 66 Weitere Fronten ab Seite 71 Mehrpreis Gestell Mehrpreis Gestell Holzeinlegeboden (B/T 761/380) Holzeinlegeboden (B/T 761/540) Stahleinlegeboden (B/T 761/380) Stahleinlegeboden (B/T 761/540) Verstärkungsstrebe für Stahleinlegeb. Buchstütze für Stahleinlegeboden Buchstütze für Stahleinlegeboden Stahlschubkasten Aufnahmeset für Schuborganisation Hängerahmen Mappenabweiser für Hängerahmen Pendelstange Ablageauszug Kulissenboden			440 600 440 600 440 600 440 600 440 440 440 440 440 440	BE08 BE086 SE08 SE086 VER08 BTZ42 BTZ60 SK08 ORGALINE08 HR08 MAP PE08 AZ08 AK08					


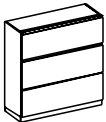

	Breite [mm]	Höhe [mm]	Tiefe [mm]	Best.Nr.	Melamin EURO	Mehrpreis nur Front Furnier 1 EURO	Mehrpreis nur Front Furnier 2 EURO	Mehrpreis komplett Furnier 1 EURO	Mehrpreis komplett Furnier 2 EURO
AT10204	1000	815	440	AT10204					
	1000	815	600	AT10206					
AT10304	1000	1190	440	AT10304					
	1000	1190	600	AT10306					
AT10404	1000	1565	440	AT10404					
	1000	1565	600	AT10406					
Abdeckplatten ab Seite 66 Weitere Fronten ab Seite 71									
Mehrpreis Gestell			440						
Mehrpreis Gestell			600						
Holzeinlegeboden (B/T 961/380)			440	BE10 -					
Holzeinlegeboden (B/T 961/540)			600	BE106					
Stahleinlegeboden (B/T 961/380)			440	SE10					
Stahleinlegeboden (B/T 961/540)			600	SE106					
Verstärkungsstrebe für Stahleinlegeb.				VER10					
Buchstütze für Stahleinlegeboden			440	BTZ42					
Buchstütze für Stahleinlegeboden			600	BTZ60					
Stahlschubkasten			440	SK10					
Aufnahmeset für Schuborganisation				ORGALINE10					
Hängerahmen			440	HR10					
Mappenabweiser für Hängerahmen				MAP					
Pendelstange				PE10					
Ablageauszug			440	AZ10					
Kulissenboden			440	AK10					





	Breite [mm]	Höhe [mm]	Tiefe [mm]	Best.Nr.	Melamin EURO	Mehrpreis nur Front Furnier 1 EURO	Mehrpreis nur Front Furnier 2 EURO	Mehrpreis komplett Furnier 1 EURO	Mehrpreis komplett Furnier 2 EURO
AT12204 	1200	815	440	AT12204					
	1200	815	600	AT12206					
AT12304 	1200	1190	440	AT12304					
	1200	1190	600	AT12306					
AT12404 	1200	1565	440	AT12404					
	1200	1565	600	AT12406					
Abdeckplatten ab Seite 66 Weitere Fronten ab Seite 71									
Mehrpreis Gestell			440						
Mehrpreis Gestell			600						
Stahleinlegeboden (B/T 1161/380)			440	SE12					
Stahleinlegeboden (B/T 1161/540)			600	SE126					
Verstärkungsstrebe für Stahleinlegeb.			440	VER12					
Buchstütze für Stahleinlegeboden			440	BTZ42					
Buchstütze für Stahleinlegeboden			600	BTZ60					
Stahlschubkasten			440	SK12					
Aufnahmeset für Schuborganisation				ORGALINE12					
Hängerahmen			440	HR12					
Mappenabweiser für Hängerahmen				MAP					
Pendelstange				PE12					
Ablageauszug			440	AZ12					
Kulissenboden			440	AK12					





	Breite [mm]	Höhe [mm]	Tiefe [mm]	Best.Nr.	Melamin EURO	Mehrpreis nur Front Furnier 1 EURO	Mehrpreis nur Front Furnier 2 EURO	Mehrpreis komplett Furnier 1 EURO	Mehrpreis komplett Furnier 2 EURO
AS06204	600	815	440	AS06204					
	600	815	600	AS06206					
AS06304	600	1190	440	AS06304					
	600	1190	600	AS06306					
AS06404	600	1565	440	AS06404					
	600	1565	600	AS06406					
Abdeckplatten ab Seite 66									
Mehrpreis Gestell			440						
Mehrpreis Gestell			600						
Aufnahmeset für Schuborganisation				ORGALINE06					
Hängerrahmeneinsatz für Schubkasten			440	HRE06					
Hängerrahmeneinsatz für Schubkasten			600	HRE066					

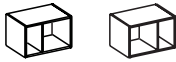
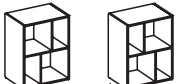
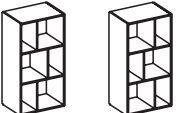
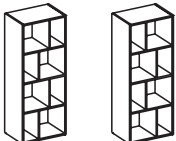
	Breite [mm]	Höhe [mm]	Tiefe [mm]	Best.Nr.	Melamin EURO	Mehrpreis nur Front Furnier 1 EURO	Mehrpreis nur Front Furnier 2 EURO	Mehrpreis komplett Furnier 1 EURO	Mehrpreis komplett Furnier 2 EURO
AS08204	800	815	440	AS08204					
	800	815	600	AS08206					
AS08304	800	1190	440	AS08304					
	800	1190	600	AS08306					
AS08404	800	1565	440	AS08404					
	800	1565	600	AS08406					
Abdeckplatten ab Seite 66									
Mehrpreis Gestell			440						
Mehrpreis Gestell			600						
Aufnahmeset für Schuborganisation				ORGALINE08					
Hängerahmeneinsatz für Schubkasten			440	HRE08					
Hängerahmeneinsatz für Schubkasten			600	HRE086					

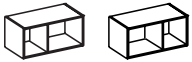
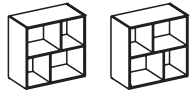
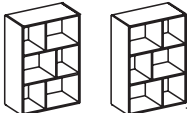
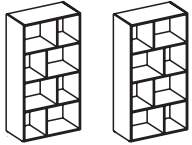
	Breite [mm]	Höhe [mm]	Tiefe [mm]	Best.Nr.	Melamin EURO	Mehrpreis nur Front Furnier 1 EURO	Mehrpreis nur Front Furnier 2 EURO	Mehrpreis komplett Furnier 1 EURO	Mehrpreis komplett Furnier 2 EURO
AS10204	1000	815	440	AS10204					
	1000	815	600	AS10206					
AS10304	1000	1190	440	AS10304					
	1000	1190	600	AS10306					
AS10404	1000	1565	440	AS10404					
	1000	1565	600	AS10406					
Abdeckplatten ab Seite 66									
Mehrpreis Gestell			440						
Mehrpreis Gestell			600						
Aufnahmeset für Schuborganisation				ORGALINE10					
Hängerrahmeneinsatz für Schubkasten			440	HRE10					
Hängerrahmeneinsatz für Schubkasten			600	HRE106					

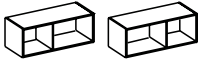
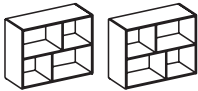
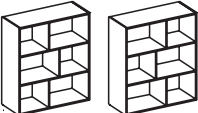

	Breite [mm]	Höhe [mm]	Tiefe [mm]	Best.Nr.	Melamin EURO	Mehrpreis nur Front Furnier 1 EURO	Mehrpreis nur Front Furnier 2 EURO	Mehrpreis komplett Furnier 1 EURO	Mehrpreis komplett Furnier 2 EURO
AS12204 	1200	815	440	AS12204					
	1200	815	600	AS12206					
AS12304 	1200	1190	440	AS12304					
	1200	1190	600	AS12306					
AS12404 	1200	1565	440	AS12404					
	1200	1565	600	AS12406					
Abdeckplatten ab Seite 66 Mehrpreis Gestell Mehrpreis Gestell Aufnahmeset für Schuborganisation Hängerahmeneinsatz für Schubkasten Hängerahmeneinsatz für Schubkasten			440 600 440 600	ORGALINE12 HRE12 HRE126					

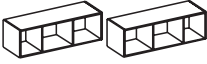
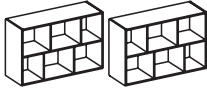
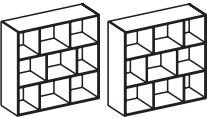

	Breite [mm]	Höhe [mm]	Tiefe [mm]	Best.Nr.	Melamin EURO	Mehrpreis komplett Furnier 1 EURO	Mehrpreis komplett Furnier 2 EURO
OR04104	400	375	420	OR04104			
	400	375	580	OR04106			
OR04204	400	750	420	OR04204			
	400	750	580	OR04206			
OR04304	400	1125	420	OR04304			
	400	1125	580	OR04306			
OR04404	400	1500	420	OR04404			
	400	1500	580	OR04406			


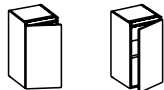
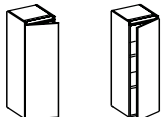
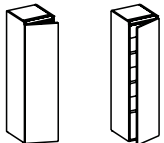
	Breite [mm]	Höhe [mm]	Tiefe [mm]	Best.Nr.	Melamin EURO	Mehrpreis komplett Furnier 1 EURO	Mehrpreis komplett Furnier 2 EURO
OR05104	500	375	420	OR05104			
	500	375	580	OR05106			
OR05204	500	750	420	OR05204			
	500	750	580	OR05206			
OR05304	500	1125	420	OR05304			
	500	1125	580	OR05306			
OR05404	500	1500	420	OR05404			
	500	1500	580	OR05406			


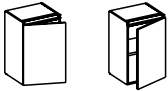
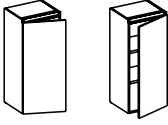
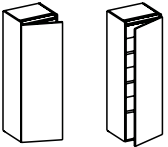
	Breite [mm]	Höhe [mm]	Tiefe [mm]	Best.Nr.	Melamin EURO	Mehrpreis komplett Furnier 1 EURO	Mehrpreis komplett Furnier 2 EURO
OR06104L OR06104R 	600	375	420	OR06104L			
	600	375	420	OR06104R			
	600	375	580	OR06106L			
	600	375	580	OR06106R			
OR06204L OR06204R 	600	750	420	OR06204L			
	600	750	420	OR06204R			
	600	750	580	OR06206L			
	600	750	580	OR06206R			
OR06304L OR06304R 	600	1125	420	OR06304L			
	600	1125	420	OR06304R			
	600	1125	580	OR06306L			
	600	1125	580	OR06306R			
OR06404L OR06404R 	600	1500	420	OR06404L			
	600	1500	420	OR06404R			
	600	1500	580	OR06406L			
	600	1500	580	OR06406R			


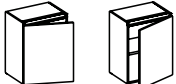
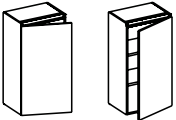
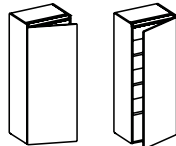
	Breite [mm]	Höhe [mm]	Tiefe [mm]	Best.Nr.	Melamin EURO	Mehrpreis komplett Furnier 1 EURO	Mehrpreis komplett Furnier 2 EURO
	800	375	420	OR08104L			
	800	375	420	OR08104R			
	800	375	580	OR08106L			
	800	375	580	OR08106R			
	800	750	420	OR08204L			
	800	750	420	OR08204R			
	800	750	580	OR08206L			
	800	750	580	OR08206R			
	800	1125	420	OR08304L			
	800	1125	420	OR08304R			
	800	1125	580	OR08306L			
	800	1125	580	OR08306R			
	800	1500	420	OR08404L			
	800	1500	420	OR08404R			
	800	1500	580	OR08406L			
	800	1500	580	OR08406R			



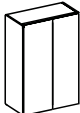
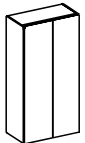
	Breite [mm]	Höhe [mm]	Tiefe [mm]	Best.Nr.	Melamin EURO	Mehrpreis komplett Furnier 1 EURO	Mehrpreis komplett Furnier 2 EURO
OR10104L OR10104R 	1000	375	420	OR10104L			
	1000	375	420	OR10104R			
	1000	375	580	OR10106L			
	1000	375	580	OR10106R			
OR10204L OR10204R 	1000	750	420	OR10204R			
	1000	750	420	OR10204L			
	1000	750	580	OR10206L			
	1000	750	580	OR10206R			
OR10304L OR10304R 	1000	1125	420	OR10304L			
	1000	1125	420	OR10304R			
	1000	1125	580	OR10306L			
	1000	1125	580	OR10306R			
OR10404L OR10404R 	1000	1500	420	OR10404L			
	1000	1500	420	OR10404R			
	1000	1500	580	OR10406L			
	1000	1500	580	OR10406R			



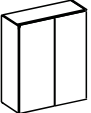
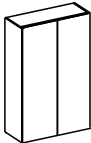
	Breite [mm]	Höhe [mm]	Tiefe [mm]	Best.Nr.	Melamin EURO	Mehrpreis komplett Furnier 1 EURO	Mehrpreis komplett Furnier 2 EURO
	1200	375	420	OR12104L			
	1200	375	420	OR12104R			
	1200	375	580	OR12106L			
	1200	375	580	OR12106R			
	1200	750	420	OR12204L			
	1200	750	420	OR12204R			
	1200	750	580	OR12206L			
	1200	750	580	OR12206R			
	1200	1125	420	OR12304L			
	1200	1125	420	OR12304R			
	1200	1125	580	OR12306L			
	1200	1125	580	OR12306R			
	1200	1500	420	OR12404L			
	1200	1500	420	OR12404R			
	1200	1500	580	OR12406L			
	1200	1500	580	OR12406R			

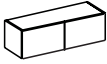
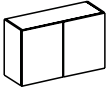
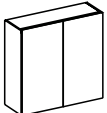
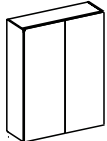
	Breite [mm]	Höhe [mm]	Tiefe [mm]	Best.Nr.	Melamin EURO	Mehrpreis nur Front Furnier 1 EURO	Mehrpreis nur Front Furnier 2 EURO	Mehrpreis komplett Furnier 1 EURO	Mehrpreis komplett Furnier 2 EURO
OT04104L OT04104R 	400	375	440	OT04104L					
	400	375	440	OT04104R					
	400	375	600	OT04106L					
	400	375	600	OT04106R					
OT04204L OT04204R 	400	750	440	OT04204L					
	400	750	440	OT04204R					
	400	750	600	OT04206L					
	400	750	600	OT04206R					
OT04304L OT04304R 	400	1125	440	OT04304L					
	400	1125	440	OT04304R					
	400	1125	600	OT04306L					
	400	1125	600	OT04306R					
OT04404L OT04404R 	400	1500	440	OT04404L					
	400	1500	440	OT04404R					
	400	1500	600	OT04406L					
	400	1500	600	OT04406R					
Weitere Fronten ab Seite 71 Holzeinlegeboden (B/T 361/380) Holzeinlegeboden (B/T 361/540) Stahleinlegeboden (B/T 361/380) Stahleinlegeboden (B/T 361/540) Buchstütze für Stahleinlegeboden Buchstütze für Stahleinlegeboden			440 600 440 600 440 600	BE04 BE046 SE04 SE046 BTZ42 BTZ60					


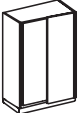

	Breite [mm]	Höhe [mm]	Tiefe [mm]	Best.Nr.	Melamin EURO	Mehrpreis nur Front Furnier 1 EURO	Mehrpreis nur Front Furnier 2 EURO	Mehrpreis komplett Furnier 1 EURO	Mehrpreis komplett Furnier 2 EURO
OT05104L OT05104R 	500	375	440	OT05104L					
	500	375	440	OT05104R					
	500	375	600	OT05106L					
	500	375	600	OT05106R					
OT05204L OT05204R 	500	750	440	OT05204L					
	500	750	440	OT05204R					
	500	750	600	OT05206L					
	500	750	600	OT05206R					
OT05304L OT05304R 	500	1125	440	OT05304L					
	500	1125	440	OT05304R					
	500	1125	600	OT05306L					
	500	1125	600	OT05306R					
OT05404L OT05404R 	500	1500	440	OT05404L					
	500	1500	440	OT05404R					
	500	1500	600	OT05406L					
	500	1500	600	OT05406R					
Weitere Fronten ab Seite 71 Holzeinlegeboden (B/T 461/380) Holzeinlegeboden (B/T 461/540) Stahleinlegeboden (B/T 461/380) Stahleinlegeboden (B/T 461/540) Buchstütze für Stahleinlegeboden Buchstütze für Stahleinlegeboden			440 600 440 600 440 600	BE05 BE056 SE05 SE056 BTZ42 BTZ60					


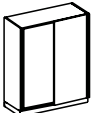
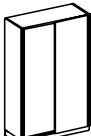
	Breite [mm]	Höhe [mm]	Tiefe [mm]	Best.Nr.	Melamin EURO	Mehrpreis nur Front Furnier 1 EURO	Mehrpreis nur Front Furnier 2 EURO	Mehrpreis komplett Furnier 1 EURO	Mehrpreis komplett Furnier 2 EURO
OT06104L OT06104R 	600	375	440	OT06104L					
	600	375	440	OT06104R					
	600	375	600	OT06106L					
	600	375	600	OT06106R					
OT06204L OT06204R 	600	750	440	OT06204L					
	600	750	440	OT06204R					
	600	750	600	OT06206L					
	600	750	600	OT06206R					
OT06304L OT06304R 	600	1125	440	OT06304L					
	600	1125	440	OT06304R					
	600	1125	600	OT06306L					
	600	1125	600	OT06306R					
OT06404L OT06404R 	600	1500	440	OT06404L					
	600	1500	440	OT06404R					
	600	1500	600	OT06406L					
	600	1500	600	OT06406R					
Weitere Fronten ab Seite 71 Holzeinlegeboden (B/T 561/380) Holzeinlegeboden (B/T 561/540) Stahleinlegeboden (B/T 561/380) Stahleinlegeboden (B/T 561/540) Buchstütze für Stahleinlegeboden Buchstütze für Stahleinlegeboden			440 600 440 600 440 600	BE06 BE066 SE06 SE066 BTZ42 BTZ60					

	Breite [mm]	Höhe [mm]	Tiefe [mm]	Best.Nr.	Melamin EURO	Mehrpreis nur Front Furnier 1 EURO	Mehrpreis nur Front Furnier 2 EURO	Mehrpreis komplett Furnier 1 EURO	Mehrpreis komplett Furnier 2 EURO
OT08104	800	375	440	OT08104					
	800	375	600	OT08106					
OT08204	800	750	440	OT08204					
	800	750	600	OT08206					
OT08304	800	1125	440	OT08304					
	800	1125	600	OT08306					
OT08404	800	1500	440	OT08404					
	800	1500	600	OT08406					
Weitere Fronten ab Seite 71									
Holzeinlegeboden (B/T 761/380)			440	BE08					
Holzeinlegeboden (B/T 761/540)			600	BE086					
Stahleinlegeboden (B/T 761/380)			440	SE08					
Stahleinlegeboden (B/T 761/540)			600	SE086					
Verstärkungsstrebe für Stahleinlegeb.				VER08					
Buchstütze für Stahleinlegeboden			440	BTZ42					
Buchstütze für Stahleinlegeboden			600	BTZ60					

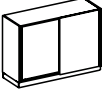
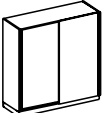
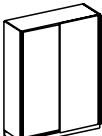
	Breite [mm]	Höhe [mm]	Tiefe [mm]	Best.Nr.	Melamin EURO	Mehrpreis nur Front Furnier 1 EURO	Mehrpreis nur Front Furnier 2 EURO	Mehrpreis komplett Furnier 1 EURO	Mehrpreis komplett Furnier 2 EURO
OT10104	1000	375	440	OT10104					
	1000	375	600	OT10106					
OT10204	1000	750	440	OT10204					
	1000	750	600	OT10206					
OT10304	1000	1125	440	OT10304					
	1000	1125	600	OT10306					
OT10404	1000	1500	440	OT10404					
	1000	1500	600	OT10406					
Weitere Fronten ab Seite 71									
Holzeinlegeboden (B/T 961/380)			440	BE10					
Holzeinlegeboden (B/T 961/540)			600	BE106					
Stahleinlegeboden (B/T 961/380)			440	SE10					
Stahleinlegeboden (B/T 961/540)			600	SE106					
Verstärkungsstrebe für Stahleinlegeb.				VER10					
Buchstütze für Stahleinlegeboden			440	BTZ42					
Buchstütze für Stahleinlegeboden			600	BTZ60					

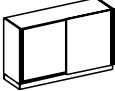
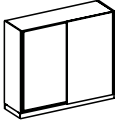
	Breite [mm]	Höhe [mm]	Tiefe [mm]	Best.Nr.	Melamin EURO	Mehrpreis nur Front Furnier 1 EURO	Mehrpreis nur Front Furnier 2 EURO	Mehrpreis komplett Furnier 1 EURO	Mehrpreis komplett Furnier 2 EURO
OT12104	1200	375	440	OT12104					
	1200	375	600	OT12106					
OT12204	1200	750	440	OT12204					
	1200	750	600	OT12206					
OT12304	1200	1125	440	OT12304					
	1200	1125	600	OT12306					
OT12404	1200	1500	440	OT12404					
	1200	1500	600	OT12406					
Weitere Fronten ab Seite 71									
Stahleinlegeboden (B/T 1161/380)			440	SE12					
Stahleinlegeboden (B/T 1161/540)			600	SE126					
Verstärkungsstrebe für Stahleinlegeb.				VER12					
Buchstütze für Stahleinlegeboden			440	BTZ42					
Buchstütze für Stahleinlegeboden			600	BTZ60					

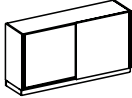
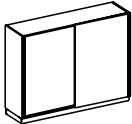
	Breite [mm]	Höhe [mm]	Tiefe [mm]	Best.Nr.	Melamin EURO	Mehrpreis nur Front Furnier 1 EURO	Mehrpreis nur Front Furnier 2 EURO	Mehrpreis komplett Furnier 1 EURO	Mehrpreis komplett Furnier 2 EURO
SM08204 	800	815	445	SM08204					
SM08304 	800	1190	445	SM08304					
SM08404 	800	1565	445	SM08404					
Abdeckplatten ab Seite 66 Mehrpreis Gestell Holzeinlegeboden (B/T 761/330) Stahleinlegeboden (B/T 761/330) Buchstütze für Stahleinlegeboden			445	BE08S SE08S BTZ42					

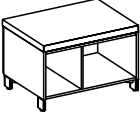
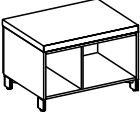
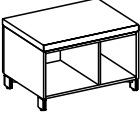
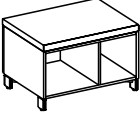
	Breite [mm]	Höhe [mm]	Tiefe [mm]	Best.Nr.	Melamin EURO	Mehrpreis nur Front Furnier 1 EURO	Mehrpreis nur Front Furnier 2 EURO	Mehrpreis komplett Furnier 1 EURO	Mehrpreis komplett Furnier 2 EURO
SM10204 	1000	815	445	SM10204					
SM10304 	1000	1190	445	SM10304					
SM10404 	1000	1565	445	SM10404					
Abdeckplatten ab Seite 66 Mehrpreis Gestell Holzeinlegeboden (B/T 471/330) Stahleinlegeboden (B/T 471/330) Buchstütze für Stahleinlegeboden			445	BE10S SE10S BTZ42					

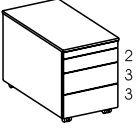
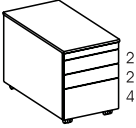
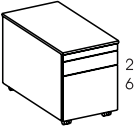
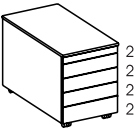
* wichtiger Hinweis für Materialien aus Massivholz oder mit Echtholz furnieren. Holz ist ein Naturprodukt!
Abweichungen in Farbe und Maserung sind naturbedingt. – Unter Lichteinfluß verändert sich der Farb-
und Beizton. – Diese charakteristischen Veränderungen sind kein Reklamationsgrund.

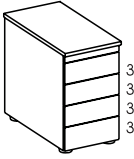
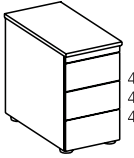
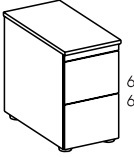
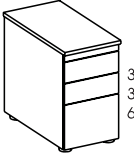
	Breite [mm]	Höhe [mm]	Tiefe [mm]	Best.Nr.	Melamin EURO	Mehrpreis nur Front Furnier 1 EURO	Mehrpreis nur Front Furnier 2 EURO	Mehrpreis komplett Furnier 1 EURO	Mehrpreis komplett Furnier 2 EURO
SM12204 	1200	815	445	SM12204					
SM12304 	1200	1190	445	SM12304					
SM12404 	1200	1565	445	SM12404					
Abdeckplatten ab Seite 66 Mehrpreis Gestell Holzeinlegeboden (B/T 571/330) Stahleinlegeboden (B/T 571/330) Buchstütze für Stahleinlegeboden			445	BE12S SE12S BTZ42					

	Breite [mm]	Höhe [mm]	Tiefe [mm]	Best.Nr.	Melamin EURO	Mehrpreis nur Front Furnier 1 EURO	Mehrpreis nur Front Furnier 2 EURO	Mehrpreis komplett Furnier 1 EURO	Mehrpreis komplett Furnier 2 EURO
SM14204 	1400	815	445	SM14204					
SM14304 	1400	1190	445	SM14304					
Abdeckplatten ab Seite 66 Mehrpreis Gestell Holzeinlegeboden (B/T 671/330) Stahleinlegeboden (B/T 671/330) Buchstütze für Stahleinlegeboden			445	BE14S SE14S BTZ42					

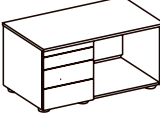
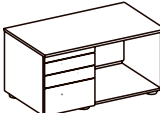
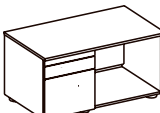
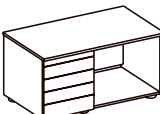
	Breite [mm]	Höhe [mm]	Tiefe [mm]	Best.Nr.	Melamin EURO	Mehrpreis nur Front Furnier 1 EURO	Mehrpreis nur Front Furnier 2 EURO	Mehrpreis komplett Furnier 1 EURO	Mehrpreis komplett Furnier 2 EURO
SM16204 	1600	815	445	SM16204					
SM16304 	1600	1190	445	SM16304					
Abdeckplatten ab Seite 66 Mehrpreis Gestell Holzeinlegeboden (B/T 771/330) Stahleinlegeboden (B/T 771/330) Buchstütze für Stahleinlegeboden			445	BE16S SE16S BTZ42					

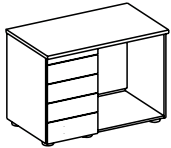
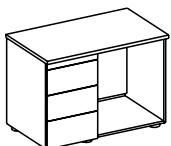
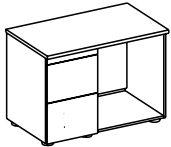
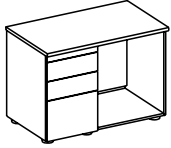
	Breite [mm]	Höhe [mm]	Tiefe [mm]	Best.Nr.	Melamin EURO	Mehrpreis komplett Furnier 1 EURO	Mehrpreis komplett Furnier 2 EURO
LM08104L 	800	520	440	LM08104L			
	800	520	440	LM08104R			
LM08104R 	800	520	600	LM08106L			
	800	520	600	LM08106R			

	Breite [mm]	Höhe [mm]	Tiefe [mm]	Best.Nr.	Melamin EURO	Mehrpreis nur Front Furnier 1 EURO	Mehrpreis nur Front Furnier 2 EURO	Mehrpreis komplett Furnier 1 EURO	Mehrpreis komplett Furnier 2 EURO
RM04518 	420	530	600	RM04516					
	420	530	800	RM04518					
RM04528 	420	530	600	RM04526					
	420	530	800	RM04528					
RM04538 	420	530	600	RM04536					
	420	530	800	RM04538					
RM04548 	420	530	600	RM04546					
	420	530	800	RM04548					
Mehrpreis Teleskopführung pro Schub Gegengewicht Mehrpreis Gleiter (Höhe 510 mm) Quersteg (Kunststoff) für 2 HE Quersteg (Stahl) für 2 HE Formulareinsätze 12 x A4 für 3 HE 20 x A4, 1 x A5 für 4 HE 3 x A4, 1 x A5 für 2 HE 8 x A4 für 3 HE 12 x A4, 1 x A5 für 4 HE CD-Halter für 20 CD's für 3 HE Weiteres Zubehör ab Seite 76				GGW9 TDK TDS 800 DE12 800 DE21 600 DE4 600 DE8 600 DE13 CDH					

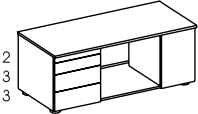
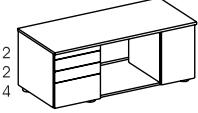
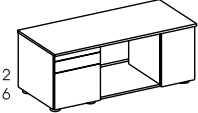
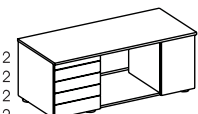
	Breite [mm]	Höhe [mm]	Tiefe [mm]	Best.Nr.	Melamin EURO	Mehrpreis nur Front Furnier 1 EURO	Mehrpreis nur Front Furnier 2 EURO	Mehrpreis komplett Furnier 1 EURO	Mehrpreis komplett Furnier 2 EURO
RM04218 	420	720	600	RM04216					
	420	720	800	RM04218					
RM04228 	420	720	600	RM04226					
	420	720	800	RM04228					
RM04238 	420	720	600	RM04236					
	420	720	800	RM04238					
RM04248 	420	720	600	RM04246					
	420	720	800	RM04248					
Mehrpreis Teleskopführung pro Schub Gegengewicht Höhenausgleichsset je 20 mm Quersteg (Kunststoff) für 2 HE Quersteg (Stahl) für 2 HE Formulareinsätze 12 x A4 für 3 HE 20 x A4, 1 x A5 für 4 HE 3 x A4, 1 x A5 für 2 HE 8 x A4 für 3 HE 12 x A4, 1 x A5 für 4 HE CD-Halter für 20 CD's für 3 HE Weiteres Zubehör ab Seite 76				GGW9 HAG TDK TDS DE12 DE21 DE4 DE8 DE13 CDH					

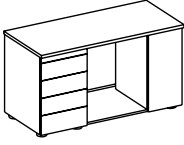
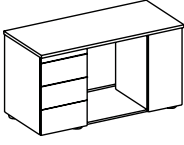
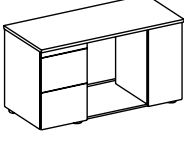
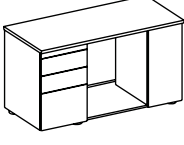
* wichtiger Hinweis für Materialien aus Massivholz oder mit Echtholz furnieren. Holz ist ein Naturprodukt! Abweichungen in Farbe und Maserung sind naturbedingt. – Unter Lichteinfluß verändert sich der Farb- und Beizton. – Diese charakteristischen Veränderungen sind kein Reklamationsgrund.

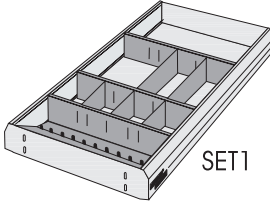
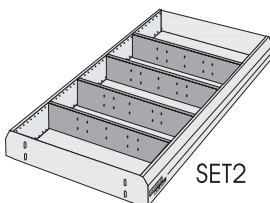
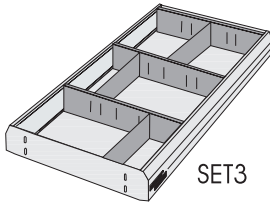
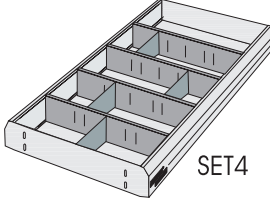
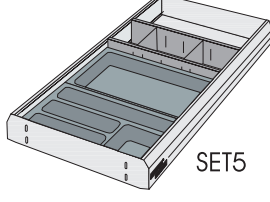
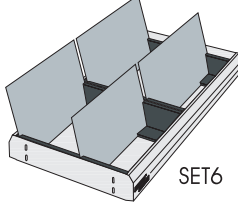
	Breite [mm]	Höhe [mm]	Tiefe [mm]	Best.Nr.	Melamin EURO	Mehrpreis nur Front Furnier 1 EURO	Mehrpreis nur Front Furnier 2 EURO	Mehrpreis komplett Furnier 1 EURO	Mehrpreis komplett Furnier 2 EURO
TC10516L 	1014	513	600	TC10516L					
	1014	513	600	TC10516R					
TC10526L 	1014	513	600	TC10526L					
	1014	513	600	TC10526R					
TC10536L 	1014	513	600	TC10536L					
	1014	513	600	TC10536R					
TC10546L 	1014	513	600	TC10546L					
	1014	513	600	TC10546R					
Mehrpreis Teleskopführung pro Schub Gegengewicht Mehrpreis Rollen (Höhe 533 mm) Holzeinlegeboden (B/T 561/478) Stahlschubkasten Kulissenboden Quersteg (Kunststoff) für 2 HE Quersteg (Stahl) für 2 HE Formulareinsätze 3 x A4, 1 x A5 für 2 HE 8 x A4 für 3 HE 12 x A4, 1 x A5 für 4 HE CD-Halter für 20 CD's für 3 HE Weiteres Zubehör ab Seite 76				GGW9 BE06T SK06T AK06T TDK TDS 600 DE4 600 DE8 600 DE13 CDH					

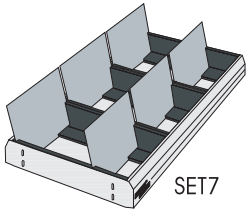
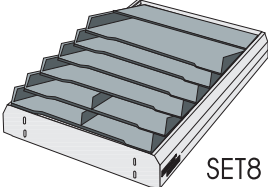
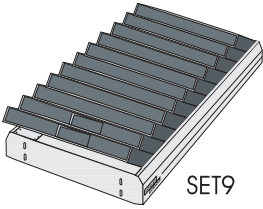
	Breite [mm]	Höhe [mm]	Tiefe [mm]	Best.Nr.	Melamin EURO	Mehrpreis nur Front Furnier 1 EURO	Mehrpreis nur Front Furnier 2 EURO	Mehrpreis komplett Furnier 1 EURO	Mehrpreis komplett Furnier 2 EURO
TC10216L 	1014	720	600	TC10216L					
	1014	720	600	TC10216R					
TC10226L 	1014	720	600	TC10226L					
	1014	720	600	TC10226R					
TC10236L 	1014	720	600	TC10236L					
	1014	720	600	TC10236R					
TC10246L 	1014	720	600	TC10246L					
	1014	720	600	TC10246R					
Mehrpreis Teleskopführung pro Schub Gegengewicht Höhenausgleichsset je 20 mm Holzeinlegeboden (B/T 561/478) Stahlschubkasten Kulissenboden Quersteg (Kunststoff) für 2 HE Quersteg (Stahl) für 2 HE Formulareinsätze 3 x A4, 1 x A5 für 2 HE 8 x A4 für 3 HE 12 x A4, 1 x A5 für 4 HE CD-Halter für 20 CD's für 3 HE Weiteres Zubehör ab Seite 76				GGW9 BE06T SK06T AK06T TDK TDS 600 DE4 600 DE8 600 DE13 CDH					

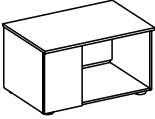
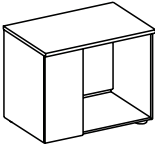
* wichtiger Hinweis für Materialien aus Massivholz oder mit Echtholz furnieren. Holz ist ein Naturprodukt! Abweichungen in Farbe und Maserung sind naturbedingt. – Unter Lichteinfluß verändert sich der Farb- und Beizton. – Diese charakteristischen Veränderungen sind kein Reklamationsgrund.

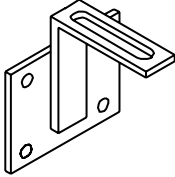
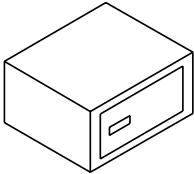
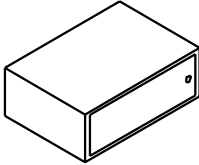
	Breite [mm]	Höhe [mm]	Tiefe [mm]	Best.Nr.	Melamin EURO	Mehrpreis nur Front Furnier 1 EURO	Mehrpreis nur Front Furnier 2 EURO	Mehrpreis komplett Furnier 1 EURO	Mehrpreis komplett Furnier 2 EURO
TC13516L 	1312	513	600	TC13516L					
	1312	513	600	TC13516R					
TC13526L 	1312	513	600	TC13526L					
	1312	513	600	TC13526R					
TC13536L 	1312	513	600	TC13536L					
	1312	513	600	TC13536R					
TC13546L 	1312	513	600	TC13546L					
	1312	513	600	TC13546R					
Mehrpreis Teleskopführung pro Schub Gegengewicht Mehrpreis Rollen (Höhe 533 mm) Holzeinlegeboden (B/T 561/478) Stahlschubkasten Kulissenboden Quersteg (Kunststoff) für 2 HE Quersteg (Stahl) für 2 HE Formulareinsätze 3 x A4, 1 x A5 für 2 HE 8 x A4 für 3 HE 12 x A4, 1 x A5 für 4 HE CD-Halter für 20 CD's für 3 HE Weiteres Zubehör ab Seite 76				GGW9 BE06T SK06T AK06T TDK TDS 600 DE4 600 DE8 600 DE13 CDH					

	Breite [mm]	Höhe [mm]	Tiefe [mm]	Best.Nr.	Melamin EURO	Mehrpreis nur Front Furnier 1 EURO	Mehrpreis nur Front Furnier 2 EURO	Mehrpreis komplett Furnier 1 EURO	Mehrpreis komplett Furnier 2 EURO
TC13216L 	1312	720	600	TC13216L					
	1312	720	600	TC13216R					
TC13226L 	1312	720	600	TC13226L					
	1312	720	600	TC13226R					
TC13236L 	1312	720	600	TC13236L					
	1312	720	600	TC13236R					
TC13246L 	1312	720	600	TC13246L					
	1312	720	600	TC13246R					
Mehrpreis Teleskopführung pro Schub Gegengewicht Höhenausgleichsset je 20 mm Holzeinlegeboden (B/T 561/478) Stahlschubkasten Kulissenboden Quersteg (Kunststoff) für 2 HE Quersteg (Stahl) für 2 HE Formulareinsätze 3 x A4, 1 x A5 für 2 HE 8 x A4 für 3 HE 12 x A4, 1 x A5 für 4 HE CD-Halter für 20 CD's für 3 HE Weiteres Zubehör ab Seite 76				GGW9 HAG BE06T SK06T AK06T TDK TDS DE4 DE8 DE13 CDH					

	HE	Best.Nr.	EURO	Bemerkungen
 SET1	2	SET1		1 Stempelhalter SHS 3 Querstege (Kunststoff) TDK 3 Längsstege 70x107 mm TSS7 2 Längsstege 70x229 mm TSS5
 SET2	2	SET2		4 Querstege (Kunststoff) TDK
 SET3	2	SET3		3 Querstege (Kunststoff) TDK 3 Längsstege 70x229 mm TSS5
 SET4	2	SET4		4 Querstege (Kunststoff) TDK 4 Längsstege 70x107 mm TSS7
 SET5	2	SET5		1 Materialschale mit Fächern MKF 1 Materialschale ohne Fächer MK 2 Querstege (Kunststoff) TDK 2 Längsstege 70x107 mm TSS7
 SET6	6	SET6		2 Karteibahnen KBSS 4 Pendelstützen DIN A4 quer

	HE	Best.Nr.	EURO	Bemerkungen
 SET7	4	SET7		3 Karteibahnen KBSS 6 Pendelstützen DIN A5 quer
 SET8	4	SET8		6 Formularablagen DIN A4 FA 1 Endabdeckung EA 2 Formularstege zur Teilung FAU für 600 mm tiefe Schübe
 SET9	4	SET9		11 Formularablagen DIN A4 FA 1 Endabdeckung EA 2 Formularstege zur Teilung FAU
	4	SET10		5 Formularablagen DIN A4 FA 1 Endabdeckung EA 2 Formularstege zur Teilung FAU für 600 mm tiefe Schübe
	3	SET11		8 Formularablagen DIN A4 FA 1 Endabdeckung EA 2 Formularstege zur Teilung FAU
	4	SET12		13 Formularablagen DIN A4 FA 1 Endabdeckung EA 2 Formularstege zur Teilung FAU

	Breite [mm]	Höhe [mm]	Tiefe [mm]	Best.Nr.	Melamin EURO	Mehrpreis nur Front Furnier 1 EURO	Mehrpreis nur Front Furnier 2 EURO	Mehrpreis komplett Furnier 1 EURO	Mehrpreis komplett Furnier 2 EURO
TC09576L 	900	513	600	TC09576L					
	900	513	600	TC09576R					
TC09276L 	900	720	600	TC09276L					
	900	720	600	TC09276R					
Mehrpreis Rollen (Höhe 533 mm) Holzeinlegeboden (B/T 561/478) Stahlschubkasten Kulissenboden Weiteres Zubehör ab Seite 76				BE06T SK06T AK06T					

	Best.Nr.	EURO	Bemerkungen
	WW		Wandbefestigungswinkel für Schrankkorpus
	MT		Möbeltresor, robuste Stahlausführung 39 kg, Sicherheitsstufe „B“, F30, B/T/H Außen: 450 x 380 x 330 mm
	WF		Wertfach mit Profilylinder, Stahlausführung 7 kg, B/T/H Innen: 370 x 190 x 260 mm

	Breite [mm]	Höhe [mm]	Tiefe [mm]	Best.Nr.	Melamin EURO	Mehrpreis komplett Furnier 1 EURO	Mehrpreis komplett Furnier 2 EURO
Abdeckplatten für Vorwandschränke ohne Seitenverblendung	400	16	440	PV044S			
	500	16	440	PV054S			
	600	16	440	PV064S			
	800	16	440	PV084S			
	1000	16	440	PV104S			
	1200	16	440	PV124S			
	1400	16	440	PV144S			
	1600	16	440	PV164S			
	1800	16	440	PV184S			
	2000	16	440	PV204S			
	2200	16	440	PV224S			
	2400	16	440	PV244S			
	2500	16	440	PV254S			
Abdeckplatten für Raumteilerschränke ohne Seitenverblendung	400	16	460	PR044S			
	500	16	460	PR054S			
	600	16	460	PR064S			
	800	16	460	PR084S			
	1000	16	460	PR104S			
	1200	16	460	PR124S			
	1400	16	460	PR144S			
	1600	16	460	PR164S			
	1800	16	460	PR184S			
	2000	16	460	PR204S			
	2200	16	460	PR224S			
	2400	16	460	PR244S			
	2500	16	460	PR254S			
Abdeckplatten für Vorwandschränke ohne Seitenverblendung	400	16	600	PV046S			
	500	16	600	PV056S			
	600	16	600	PV066S			
	800	16	600	PV086S			
	1000	16	600	PV106S			
	1200	16	600	PV126S			
	1400	16	600	PV146S			
	1600	16	600	PV166S			
	1800	16	600	PV186S			
	2000	16	600	PV206S			
	2200	16	600	PV226S			
	2400	16	600	PV246S			
	2500	16	600	PV256S			
Abdeckplatten für Raumteilerschränke ohne Seitenverblendung	400	16	620	PR046S			
	500	16	620	PR056S			
	600	16	620	PR066S			
	800	16	620	PR086S			
	1000	16	620	PR106S			
	1200	16	620	PR126S			
	1400	16	620	PR146S			
	1600	16	620	PR166S			
	1800	16	620	PR186S			
	2000	16	620	PR206S			
	2200	16	620	PR226S			
	2400	16	620	PR246S			
	2500	16	620	PR256S			

	Breite [mm]	Höhe [mm]	Tiefe [mm]	Best.Nr.	Melamin EURO	Mehrpreis komplett Furnier 1 EURO	Mehrpreis komplett Furnier 2 EURO
Abdeckplatten für Vorwand- schränke mit Seitenverblendung links	398	16	440	PV044L			
	498	16	440	PV054L			
	598	16	440	PV064L			
	798	16	440	PV084L			
	998	16	440	PV104L			
	1198	16	440	PV124L			
	1398	16	440	PV144L			
	1598	16	440	PV164L			
	1798	16	440	PV184L			
	1998	16	440	PV204L			
	2198	16	440	PV224L			
	2398	16	440	PV244L			
	2498	16	440	PV254L			
Abdeckplatten für Raumteiler- schränke mit Seitenverblendung links	398	16	460	PR044L			
	498	16	460	PR054L			
	598	16	460	PR064L			
	798	16	460	PR084L			
	998	16	460	PR104L			
	1198	16	460	PR124L			
	1398	16	460	PR144L			
	1598	16	460	PR164L			
	1798	16	460	PR184L			
	1998	16	460	PR204L			
	2198	16	460	PR224L			
	2398	16	460	PR244L			
	2498	16	460	PR254L			
Abdeckplatten für Vorwand- schränke mit Seitenverblendung links	398	16	600	PV046L			
	498	16	600	PV056L			
	598	16	600	PV066L			
	798	16	600	PV086L			
	998	16	600	PV106L			
	1198	16	600	PV126L			
	1398	16	600	PV146L			
	1598	16	600	PV166L			
	1798	16	600	PV186L			
	1998	16	600	PV206L			
	2198	16	600	PV226L			
	2398	16	600	PV246L			
	2498	16	600	PV256L			
Abdeckplatten für Raumteiler- schränke mit Seitenverblendung links	398	16	620	PR046L			
	498	16	620	PR056L			
	598	16	620	PR066L			
	798	16	620	PR086L			
	998	16	620	PR106L			
	1198	16	620	PR126L			
	1398	16	620	PR146L			
	1598	16	620	PR166L			
	1798	16	620	PR186L			
	1998	16	620	PR206L			
	2198	16	620	PR226L			
	2398	16	620	PR246L			
	2498	16	620	PR256L			

	Breite [mm]	Höhe [mm]	Tiefe [mm]	Best.Nr.	Melamin EURO	Mehrpreis komplett Furnier 1 EURO	Mehrpreis komplett Furnier 2 EURO
Abdeckplatten für Vorwandschränke mit Seitenverblendung rechts	398	16	440	PV044R			
	498	16	440	PV054R			
	598	16	440	PV064R			
	798	16	440	PV084R			
	998	16	440	PV104R			
	1198	16	440	PV124R			
	1398	16	440	PV144R			
	1598	16	440	PV164R			
	1798	16	440	PV184R			
	1998	16	440	PV204R			
	2198	16	440	PV224R			
	2398	16	440	PV244R			
	2498	16	440	PV254R			
Abdeckplatten für Raumteilerschränke mit Seitenverblendung rechts	398	16	460	PR044R			
	498	16	460	PR054R			
	598	16	460	PR064R			
	798	16	460	PR084R			
	998	16	460	PR104R			
	1198	16	460	PR124R			
	1398	16	460	PR144R			
	1598	16	460	PR164R			
	1798	16	460	PR184R			
	1998	16	460	PR204R			
	2198	16	460	PR224R			
	2398	16	460	PR244R			
	2498	16	460	PR254R			
Abdeckplatten für Vorwandschränke mit Seitenverblendung rechts	398	16	600	PV046R			
	498	16	600	PV056R			
	598	16	600	PV066R			
	798	16	600	PV086R			
	998	16	600	PV106R			
	1198	16	600	PV126R			
	1398	16	600	PV146R			
	1598	16	600	PV166R			
	1798	16	600	PV186R			
	1998	16	600	PV206R			
	2198	16	600	PV226R			
	2398	16	600	PV246R			
	2498	16	600	PV256R			
Abdeckplatten für Raumteilerschränke mit Seitenverblendung rechts	398	16	620	PR046R			
	498	16	620	PR056R			
	598	16	620	PR066R			
	798	16	620	PR086R			
	998	16	620	PR106R			
	1198	16	620	PR126R			
	1398	16	620	PR146R			
	1598	16	620	PR166R			
	1798	16	620	PR186R			
	1998	16	620	PR206R			
	2198	16	620	PR226R			
	2398	16	620	PR246R			
	2498	16	620	PR256R			

	Breite [mm]	Höhe [mm]	Tiefe [mm]	Best.Nr.	Melamin EURO	Mehrpreis komplett Furnier 1 EURO	Mehrpreis komplett Furnier 2 EURO
Abdeckplatten für Vorwand- schränke mit Seitenverblendung links und rechts	396	16	440	PV044B			
	496	16	440	PV054B			
	596	16	440	PV064B			
	796	16	440	PV084B			
	996	16	440	PV104B			
	1196	16	440	PV124B			
	1396	16	440	PV144B			
	1596	16	440	PV164B			
	1796	16	440	PV184B			
	1996	16	440	PV204B			
	2196	16	440	PV224B			
	2396	16	440	PV244B			
	2496	16	440	PV254B			
Abdeckplatten für Raumteiler- schränke mit Seitenverblendung links und rechts	396	16	460	PR044B			
	496	16	460	PR054B			
	596	16	460	PR064B			
	796	16	460	PR084B			
	996	16	460	PR104B			
	1196	16	460	PR124B			
	1396	16	460	PR144B			
	1596	16	460	PR164B			
	1796	16	460	PR184B			
	1996	16	460	PR204B			
	2196	16	460	PR224B			
	2396	16	460	PR244B			
	2496	16	460	PR254B			
Abdeckplatten für Vorwand- schränke mit Seitenverblendung links und rechts	396	16	600	PV046B			
	496	16	600	PV056B			
	596	16	600	PV066B			
	796	16	600	PV086B			
	996	16	600	PV106B			
	1196	16	600	PV126B			
	1396	16	600	PV146B			
	1596	16	600	PV166B			
	1796	16	600	PV186B			
	1996	16	600	PV206B			
	2196	16	600	PV226B			
	2396	16	600	PV246B			
	2496	16	600	PV256B			
Abdeckplatten für Raumteiler- schränke mit Seitenverblendung links und rechts	396	16	620	PR046B			
	496	16	620	PR056B			
	596	16	620	PR066B			
	796	16	620	PR086B			
	996	16	620	PR106B			
	1196	16	620	PR126B			
	1396	16	620	PR146B			
	1596	16	620	PR166B			
	1796	16	620	PR186B			
	1996	16	620	PR206B			
	2196	16	620	PR226B			
	2396	16	620	PR246B			
	2496	16	620	PR256B			

	Breite [mm]	Höhe [mm]	Tiefe [mm]	Best.Nr.	EURO
Abdeckplatten für Vorwandschränke ohne Seitenverblendung	400	5	440	GV044	
	400	5	440	GV054	
	400	5	440	GV064	
	400	5	440	GV084	
	400	5	440	GV104	
	400	5	440	GV124	
	400	5	440	GV144	
	400	5	440	GV164	
Abdeckplatten für Raumteilerschränke ohne Seitenverblendung	400	5	460	GR044	
	400	5	460	GR054	
	400	5	460	GR064	
	400	5	460	GR084	
	400	5	460	GR104	
	400	5	460	GR124	
	400	5	460	GR144	
	400	5	460	GR164	
Abdeckplatten für Vorwandschränke ohne Seitenverblendung	400	5	600	GV046	
	400	5	600	GV056	
	400	5	600	GV066	
	400	5	600	GV086	
	400	5	600	GV106	
	400	5	600	GV126	
	400	5	600	GV146	
	400	5	600	GV166	
Abdeckplatten für Raumteilerschränke ohne Seitenverblendung	400	5	620	GR046	
	400	5	620	GR056	
	400	5	620	GR066	
	400	5	620	GR086	
	400	5	620	GR106	
	400	5	620	GR126	
	400	5	620	GR146	
	400	5	620	GR166	

	Breite [mm]	Höhe [mm]	Tiefe [mm]	Best.Nr.	EURO
Mehrpreis für Relief-Türen	400	371	19		
	400	746	19		
	400	1121	19		
	400	1496	19		
	500	371	19		
	500	746	19		
	500	1121	19		
	500	1496	19		
	600	371	19		
	600	746	19		
	600	1121	19		
	600	1496	19		
	800	371	19		
	800	746	19		
	800	1121	19		
	800	1496	19		
	1000	371	19		
	1000	746	19		
	1000	1121	19		
	1000	1496	19		
	1200	371	19		
	1200	746	19		
	1200	1121	19		
	1200	1496	19		

	Breite [mm]	Höhe [mm]	Tiefe [mm]	Best.Nr.	Melamin EURO	Mehrpreis komplett Furnier 1 EURO	Mehrpreis komplett Furnier 2 EURO
	396	771	19	RF0420			
	396	1146	19	RF0430			
	396	1521	19	RF0440			
	396	1896	19	RF0450			
	396	2271	19	RF0460			
	496	771	19	RF0520			
	496	1146	19	RF0530			
	496	1521	19	RF0540			
	496	1896	19	RF0550			
	496	2271	19	RF0560			
	596	771	19	RF0620			
	596	1146	19	RF0630			
	596	1521	19	RF0640			
	596	1896	19	RF0650			
	596	2271	19	RF0660			
	796	771	19	RF0820			
	796	1146	19	RF0830			
	796	1521	19	RF0840			
	796	1896	19	RF0850			
	796	2271	19	RF0860			
	996	771	19	RF1020			
	996	1146	19	RF1030			
	996	1521	19	RF1040			
	996	1896	19	RF1050			
	996	2271	19	RF1060			
	1196	771	19	RF1220			
	1196	1146	19	RF1230			
	1196	1521	19	RF1240			
	1196	1896	19	RF1250			
	1196	2271	19	RF1260			
	1396	771	19	RF1420			
	1396	1146	19	RF1430			
	1396	1521	19	RF1440			
	1596	771	19	RF1620			
	1596	1146	19	RF1630			
	1596	1521	19	RF1640			

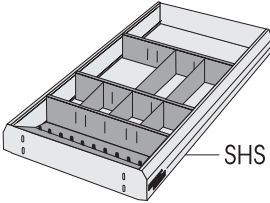

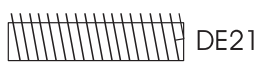
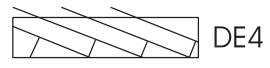
Sichrückwände
für Schränke
und Regale in
Frontmaterial

	Breite [mm]	Höhe [mm]	Tiefe [mm]	Best.Nr.	Melamin EURO	Mehrpreis komplett Furnier 1 EURO	Mehrpreis komplett Furnier 2 EURO
Sichrückwände für Aufsatzschränke und -regale in Frontmaterial	396	371	19	RN0410			
	396	746	19	RN0420			
	396	1121	19	RN0430			
	396	1496	19	RN0440			
	496	371	19	RN0510			
	496	746	19	RN0520			
	496	1121	19	RN0530			
	496	1496	19	RN0540			
	596	371	19	RN0610			
	596	746	19	RN0620			
	596	1121	19	RN0630			
	596	1496	19	RN0640			
	796	371	19	RN0810			
	796	746	19	RN0820			
	796	1121	19	RN0830			
	796	1496	19	RN0840			
	996	371	19	RN1010			
	996	746	19	RN1020			
	996	1121	19	RN1030			
	996	1496	19	RN1040			
	1196	371	19	RN1210			
	1196	746	19	RN1220			
	1196	1121	19	RN1230			
	1196	1496	19	RN1240			

	Breite [mm]	Höhe [mm]	Tiefe [mm]	Best.Nr.	Melamin EURO	Mehrpreis komplett Furnier 1 EURO	Mehrpreis komplett Furnier 2 EURO
Seitenverblendungen für Vorwandschränke mit Abdeckplatte aus Holz	16	791	440	BV204F			
	16	1166	440	BV304F			
	16	1541	440	BV404F			
	16	1916	440	BV504F			
	16	2291	440	BV604F			
Seitenverblendungen für Raumteilerschränke mit Abdeckplatte aus Holz	16	791	460	BR204F			
	16	1166	460	BR304F			
	16	1541	460	BR404F			
	16	1916	460	BR504F			
	16	2291	460	BR604F			
Seitenverblendungen für Vorwandschränke mit Abdeckplatte aus Holz	16	791	600	BV206F			
	16	1166	600	BV306F			
	16	1541	600	BV406F			
	16	1916	600	BV506F			
	16	2291	600	BV606F			
Seitenverblendungen für Raumteilerschränke mit Abdeckplatte aus Holz	16	791	620	BR206F			
	16	1166	620	BR306F			
	16	1541	620	BR406F			
	16	1916	620	BR506F			
	16	2291	620	BR606F			

	Breite [mm]	Höhe [mm]	Tiefe [mm]	Best.Nr.	Melamin EURO	Mehrpreis komplett Furnier 1 EURO	Mehrpreis komplett Furnier 2 EURO
Seitenverblendungen für Vorwand- aufsatzschränke mit Abdeckplatte aus Holz	16	391	440	BV104N			
	16	766	440	BV204N			
	16	1141	440	BV304N			
	16	1516	440	BV404N			
Seitenverblendungen für Raumteiler- aufsatzschränke mit Abdeckplatte aus Holz	16	391	460	BR104N			
	16	766	460	BR204N			
	16	1141	460	BR304N			
	16	1516	460	BR404N			
Seitenverblendungen für Vorwand- aufsatzschränke mit Abdeckplatte aus Holz	16	391	600	BV106N			
	16	766	600	BV206N			
	16	1141	600	BV306N			
	16	1516	600	BV406N			
Seitenverblendungen für Raumteiler- aufsatzschränke mit Abdeckplatte aus Holz	16	391	620	BR106N			
	16	766	620	BR206N			
	16	1141	620	BR306N			
	16	1516	620	BR406N			

	HE	Best.Nr.	EURO	Bemerkungen	
 	2	TDK		Quersteg (Kunststoff)	
	2	TDS		Quersteg (Stahl)	
	2	TSS4		Längssteg 70 x 325 mm	
	2	TSS5		Längssteg 70 x 229 mm	
	2	TSS6		Längssteg 70 x 156 mm	
	2	TSS7		Längssteg 70 x 107 mm	
			MKF		Materialschalen (Kunststoff) für Schübe mit Fachteilung
			MK		ohne Fachteilung
			KBSS		Karteieinrichtungen (Stahl) Karteibahn (2 x Quersteg)
	6	PS4Q		Pendelstütze DIN A4 quer	
	6	PS5H		Pendelstütze DIN A5 hoch	
	4	PS5Q		Pendelstütze DIN A5 quer	
	4	PS6H		Pendelstütze DIN A6 hoch	
	3	PS6Q		Pendelstütze DIN A6 quer	
	3	CDH		CD-Halter für 20 CD's, transparent, 162 x 325 mm	
	2-5	FA		Formularablageschale	
		FAU		Formularsteg zur Unterteilung	
		EA		Endabdeckung	

	HE	Best.Nr.	EURO	Bemerkungen	
		SHS		Stempelhalter für ca. 9 Stempel Karteikästen (Kunststoff) mit je 2 Stegen	
	6	KK4Q		DIN A4 quer	
	6	KK5H		DIN A5 hoch	
	4	KK5Q		DIN A5 quer	
	4	KK6H		DIN A6 hoch	
	3	KK6Q		DIN A6 quer	
	3	KK7Q		DIN A7 quer	
				Zusätzliche Stege	
	6	P4Q		DIN A4 quer	
	6	P5H		DIN A5 hoch	
	4	P5Q		DIN A5 quer	
	4	P6H		DIN A6 hoch	
	3	P6Q		DIN A6 quer	
	3	P7Q		DIN A7 quer	
				Formulareinsätze für 800 mm tiefe Container	
	3	DE12		12 x A4	
		4	DE21		20 x A4, 1 x A5
					für 600 mm tiefe Container
		2	DE4		3 x A4, 1 x A5
		3	DE8		8 x A4
		4	DE13		12 x A4, 1 x A5
	0	AMK		Ausziehplatte mit Materialeinsatz in Kunststoffausführung	
	6	HRST		Hängerahmen für 800 mm tiefe Container	
	6	HRSM		für 600 mm tiefe Container	

Die ASSMANN Produktfamilien

Akzent

Ambiente und Funktion

TriASS

Einrichtungsprogramm
Neue Akzente im Büro.

KVP

Kernvertriebsprogramme

Antaro

Schreibtischprogramm
Formensprache im Fokus.

Canvaro

Schreibtischprogramm
Das Ergonomiekonzept.

Rondana

Schreibtischprogramm
Rundum funktionell.

Basis

Einstiegsprogramm

SympASS

Schreibtischprogramm
Einfach sympathisch.

F&S

Funktion und Stauraum

Intavis

Stauraumsystem
Schlichte Eleganz.

Pontis

Kombispezialisten
Voller Ideen.

InvitASS*

Schrankwandprogramm
Variable Archivierung.

Viteco

Stellwandssystem
Strukturiert arbeiten.

Projekt

Objekteinrichtung

Concepta

Projekteinrichtung
Individuelle Gestaltungskonzepte.

- **Canvaro Compact**
- **Solos Schreibtisch**
- **Akustikwand ASA**
- **ModulASS**
- **VisitASS**



* ab 2. Jahreshälfte 2013 Allvia Stauraumkonzept

1 Schreibtischprogramme
2 Archivierungsmöbel