

grace Softchair



Das Essen – ein Fest.

Careliving



wiesner hager

grace Softchair



Standardausführung

Softchair 2110

Gestell wahlweise Buche oder Eiche, Teflingleiter.
Flexible Rückenlehne. Holzoberflächen gebeizt.

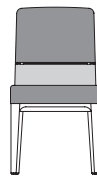
Softchair 2112-2116

Gestell wahlweise Buche oder Eiche, Teflingleiter. Flexible Rückenlehne. Seitenteile gepolstert. Holzoberflächen gebeizt.

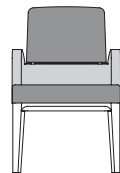
Optional

Mehrfarbiger Bezug, Sitzbezug abnehmbar mit Eratex-Unterpolsterung, Sitz- und Rückenbezug oben abnehmbar mit Eratex-Unterpolsterung, Rückenlehne oben starr, Rückenlehne mit Griff.

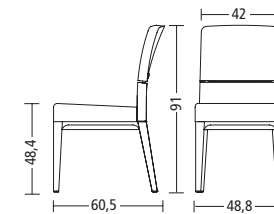
Weitere Polstervarianten mit Eratex-Unterpolsterung auf Anfrage.



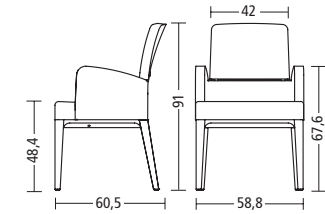
Bezug 1: Sitz und Rückenlehne oben
Bezug 2: Rückenlehne unten



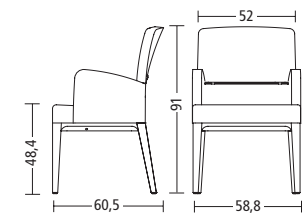
Bezug 1: Sitz und Rückenlehne oben
Bezug 2: Rückenlehne unten und Armlehne



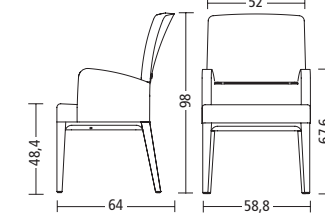
2110 / 11,0 kg



2112 / 14,5 kg



2114 / 15,0 kg



2116 / 15,5 kg