

Eina

enea

Eina



**Eina showcases our
commitment to durable,
quality manufacturing
and understated design.
Extraordinarily robust,
Eina is a vigorous chair
that nevertheless provides
comfort and enduring style.**

**Eina exhibe nuestro
compromiso con la
fabricación duradera y de
calidad del diseño discreto.
Extraordinariamente
sólida, Eina es una silla
fuerte que sin embargo
ofrece comodidad.**





Eina's resistance, durability and strength make it the ideal chair for the market sector.

La resistencia y la atemporalidad de Eina hacen que sea una silla ideal para entornos con exigencias del contract.



**Eina chair (ref. 0200)
in chrome structure
and upholstered in
Napoli leather 4353.**



Eina stool (ref. 0512) in monochrome RAL 9005 used with a Punto table (ref. 2306) with structure RAL 9005 and black HPL top.



Eina office chairs (ref. 0415)
lacquered in RAL 9005 and
upholstered in Fame 66133
and 67068,



**Upholstery options allow for a broad range
of colour and textile finishings.**

**Las opciones de tapicería permiten una
amplia gama de colores y acabados textiles.**



Eina office chairs (ref. 0415)
lacquered in white and upholstered
in Fame 66133 and 67068, used
with a Way table.

On the next page: Eina chairs (ref.
0201) in monochrome RAL 7032,
RAL 7004 and RAL 9016, used with
Folio tables (ref. 6001).

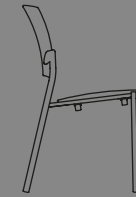


The durable Eina chairs are made with high quality, recyclable materials. The design of the assembly system facilitates care and maintenance. A writing table can be placed between the chairs, all of which are stackable.

Las sillas Eina son duraderas y están hechas con materiales reciclables de gran calidad. El diseño del sistema de montaje facilita su cuidado y mantenimiento. Las sillas son apilables y entre ellas puede colocarse una tablilla de escritura.

Chair

Stool



4 LEGS
W 460
H 855
D 560



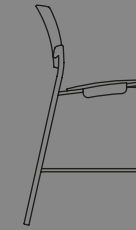
4 LEGS
ARMCHAIR
W 565
H 840
D 580



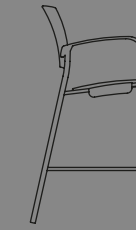
OFFICE
W 460
H 855
D 560



OFFICE
ARMCHAIR
W 565
H 840
D 580



BARSTOOL
WITHOUT ARMS
W 468
H 1182
D 634

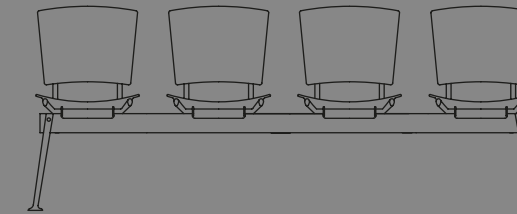


BARSTOOL
WITH ARMS
W 556
H 1182
D 634

Bench



BENCH
W 516
H 860



2/3/4/5 PLACES
W 1100/1650/2200/2750/
H 775
D 516

Structure

- Oval tube $\varnothing 30 \times 20 \times 2 \text{mm}$ in cold laminate steel
- Arms and back support in injected aluminium
- Semi-automatically welding in arc robot with gas control and steel strip

- Tubo ovalado de $\varnothing 30 \times 20 \times 2 \text{mm}$ de acero laminado en frío
- Brazos y soportes de respaldo de aluminio inyectado
- Soldadura semiautomática en robot de arco con aporte de hilo de acero controlado con gas

Accesories

- Chair, Stool and Office Chair
- Transport trolley, 6 units.
 - Stackable chair, 6 units
 - Felt leg pads
 - Tablet arm
 - Linking device

- Chair, Stool y Office Chair
- Carro de transporte, 6 uds.
 - Silla apilable, 6 units
 - Pies de fieltro
 - Tablilla
 - Conector

- Bench
- Transport trolley, 6 units.
 - Felt leg pads
 - Left writing table
 - Right writing table
 - Linking device
 - Chrome wheels

- Bench
- Carro de transporte, 6 unidades.
 - Pies de fieltro
 - Tablilla derecha
 - Tablilla izquierda
 - Conector
 - Ruedas cromadas

Certificates

- Satisfactory results in the tests according to UNE 11010:1989 (test level 5), UNE 11011:1989 and ANSI BIFMA x.5.1

- Resultados satisfactorios según los siguientes ensayos: Norma UNE 11010:1989 (nivel 5), UNE 11011:1989 y ANSI BIFMA x.5.1

Ola Auzoa, 4
20250 Legorreta
Gipuzkoa, Spain
+34 943 806 275
enea@eneadesign.com
www.eneadesign.com