

Wilkhahn

Insit. Programm 780.



Insit

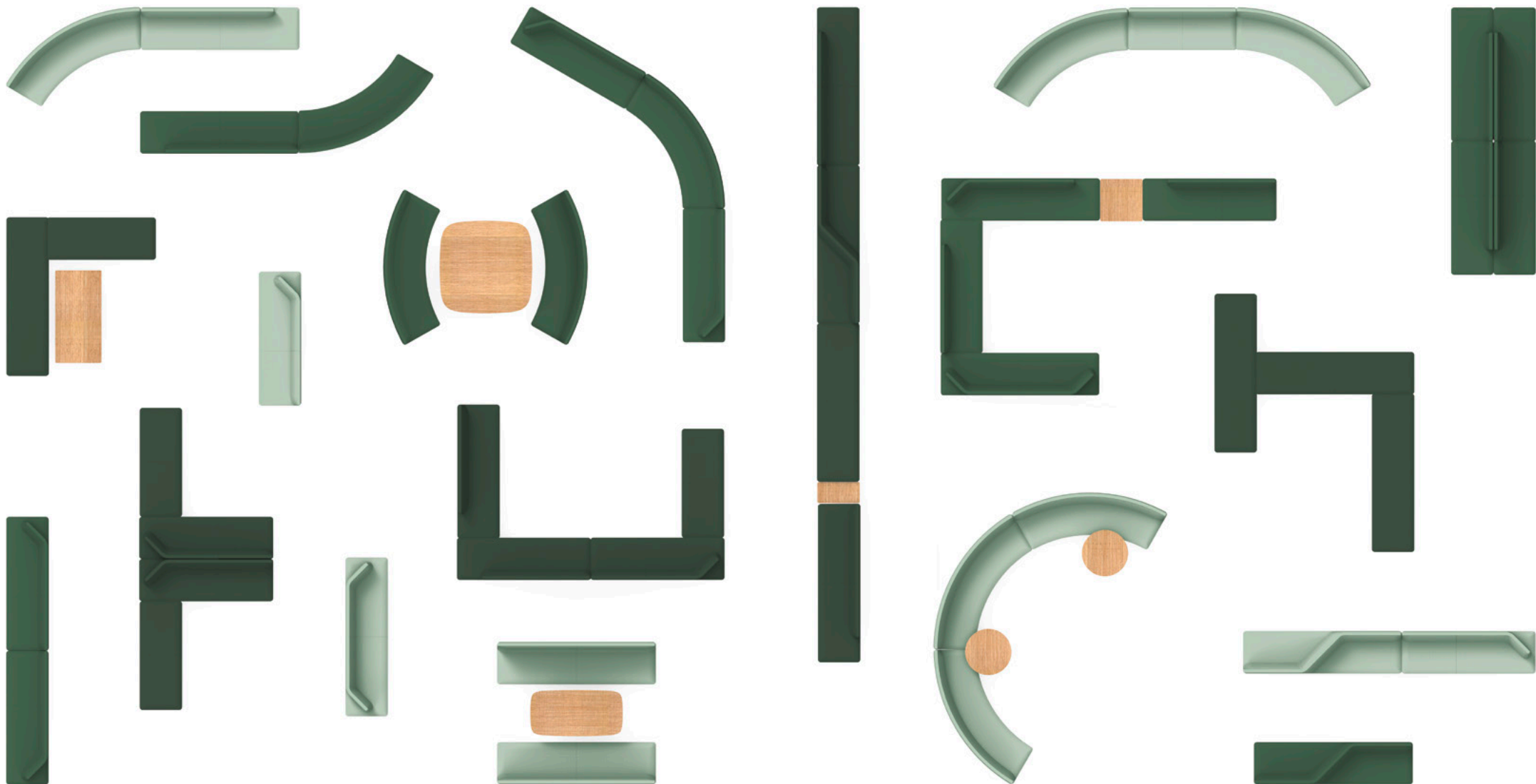
Unverwechselbare Identität, Förderung von Zusammenarbeit und individuelles Wohlbefinden stehen bei der Gestaltung moderner Büro- und Objekteinrichtungen im Mittelpunkt. Alle drei Aspekte spiegeln sich im Polstermöbelprogramm Insit wider: ob als frei stehende Raumskulptur oder als verkettete Sitzlandschaft – das charakteristische Design mit dem elegant modellierten Gestell, dem flachen Polsterkörper und der charakteristisch aufgesetzten Rückenlehne wird zum einladenden Symbol für gemeinschaftliches Arbeiten und Wohlfühlqualität.

Die fast schwebend wirkende Gestaltung mit den straffen Polstern sorgt für agilen Sitzkomfort und mit 45 cm für eine Sitzhöhe, die das Besprechen, Essen oder Arbeiten an ganz normalen Tischhöhen ermöglicht. Und nicht zuletzt macht die Modell- und Systemvielfalt Insit zum universell einsetzbaren, attraktiven Eyecatcher für Austausch und Zusammenarbeit im Büro.










Insit. Programm 780. Technische Einzelheiten.

Wilkhahn



Design: Wolfgang C. Mezger

Polster- und Hockerbänke

Funktion

Universell einsetzbare Polster- und Hockerbänke mit passenden Tischen für Kundenhallen, Foyers, Lobbys, Wartezonen sowie Mittelzonen, Übergangsbereiche, Coworking-Bereiche und Kantinen.

Die aufrechte Sitzposition mit einer Sitzhöhe von 45 cm ermöglicht das Arbeiten, Kommunizieren und Essen an normalen Tischhöhen und die Kombination mit Stühlen. Die integrative Formensprache macht das Einzelmöbel zur homogenen Raumskulptur, die individuell skalierbar ist. Über Verbinder und Ablagetische lassen sich die Elemente als vielfältiges System auch zu komplexen Konfigurationen verketteten. Das Sortiment aus Zwei-, Zweieinhalb- und Dreisitzern umfasst gerade, radiale oder um 90 Grad über Eck verkettete Sitzbänke, die mit linearen bzw. einseitig oder beidseitig abgewinkelten oder mit richtungswechselnder Rückenlehne ausgestattet sind sowie Hockerbänke zur beidseitigen Nutzung.

Gestell

A-förmiges Fußgestell aus Aluminiumdruckguss, poliert oder hochglanzpoliert oder weiß, schwarz oder Silber seidenmatt beschichtet. Montageplatte zur Anbindung an den Sitz aus schwarz beschichtetem Stahlblech. Gleiter aus schwarzem Polyamid als Standardausführung für Teppichböden; für harte Böden wahlweise mit Filzeinsatz.

Sitz und Rücken

Holzrahmenkonstruktion mit integrierter Bodenplatte aus Buchenholz, umlaufend mit Formschnittschaum gepolstert, Sitzpolster aus Kaltschaum mit Vliesauflage, komplett mit Stoff oder Leder bezogen. Rücken: Holzrahmenkonstruktion aus Buchenholz, mit Formschnittschaum umlaufend gepolstert, Rückenpolster aus Formschnittschaum, komplett mit Stoff oder Leder bezogen, je nach Modell linear, radial, einseitig oder beidseitig abgewinkelt oder mit Richtungswechsel, optional mit um 30 cm erhöhter Rückenlehne (nur linear). Hockerbänke (Modelle 782/6 und 783/6) ohne Rückenlehne.

Reihenverbinder

Reihenverbinder, Modell 780, zur festen Verbindung von Bank zu Bank aus Stahlblech, schwarz beschichtet, mit vier Griffschrauben in der Farbe schwarz.

Tische

Gestell

Modelle 780/1, 780/2, 780/3, 780/4, Tellerfuß aus Stahl, (Durchmesser Modelle 780/1, 780/2 u. 780/4 Ø 51 cm, Modell 780/3 Ø 95 cm) mit Abdeckung aus Stahlblech in der Farbe Weiß, Schwarz oder Silber seidenmatt beschichtet oder optional Edelstahl gebürstet oder glanzverchromt. Tischsäule aus Stahl passend zum Tellerfuß mit Abdeckung in der Farbe Weiß, Schwarz oder Silber seidenmatt beschichtet oder optional Edelstahl gebürstet oder glanzverchromt. Plattenträger aus Stahlblech, schwarz beschichtet.

Modell 780/9

A-förmiges Fußgestell aus Aluminiumdruckguss, poliert oder hochglanzpoliert oder weiß, schwarz oder Silber seidenmatt beschichtet. Montageplatte zur Anbindung an den Sitz aus schwarz beschichtetem Stahlblech. Gleiter aus schwarzem Polyamid als Standardausführung für Teppichböden; für harte Böden wahlweise mit Filzeinsatz. Verbindungstischplatte mit Verbindungsstreben aus schwarz beschichtetem Flachstahl, mit vier Griffschrauben zur festen Verbindung von Tisch und Bank. Modell 780/11 Gestell aus Standsäule und Fußausleger, aus Stahl, in der Farbe Weiß, Schwarz oder Silber seidenmatt beschichtet oder optional mit Edelstahloptik oder glanzverchromt. Plattenträger aus Stahlblech, schwarz beschichtet. Gleiter aus schwarzem Polyamid als Standardausführung für Teppichböden; für harte Böden wahlweise mit Filzeinsatz.

Insit. Programm 780. Technische Einzelheiten.

Wilkhahn

Trägermaterial Tischplatte

Spanplatte mit gerader, umlaufender Holz- oder Kunststoffkante oder MDF-Platte mit umlaufend gefaster Kante

Plattengruppe 1 - Schichtstoff

Plattenstärke 26 mm
Tischhöhe 74,5 cm

Variante 1

Schichtstoff (Unidekor) nach Wilkhahn-Farb- und Oberflächenmuster mit Holzkante gerade oder optional ballig mit Stoßprofil (Mehrpreis)

Schichtstoff Holzdekor nach Wilkhahn Farb- und Oberflächenmuster mit farbgleicher Kunststoffkante gerade

Variante 2

Schichtstoff Softmatt nach Wilkhahn Farb- und Oberflächenmuster mit Holzkante gerade. Reflektionsarme, soft-touch Oberfläche mit Anti-Fingerprint Eigenschaften.

Plattengruppe 2 - Furnier

Plattenstärke 26 mm
Tischhöhe 74,5 cm

Variante 1

Buche-, Eiche-, oder Eschefurnier nach Wilkhahn-Farbtonmustern mit Holzkante gerade oder gefast (Mehrpreis)

Variante 2

Ahorn-, Nussbaum- oder Ulmefurnier nach Wilkhahn-Farbtonmuster mit Holzkante gerade oder gefast (Mehrpreis).


Plattengruppe 7 - Schwarz/Weiß durchgefärbt

Plattenstärke 12 mm
Tischhöhe 73 cm
Platte aus durchgefärbtem HPL (High Pressure Laminate) in den Farben Schwarz oder Weiß, Kante gefast.

Normen

Polster- und Hockerbänke entsprechen der DIN EN 16139-L1.

Kantenprofile




Kunststoffkante gerade



Holzkante gerade



E2 – 5 Holzkante gefast, 12 mm




E5 – 1 HPL-Vollkern, Kante gefast, 4 mm Radius

Insit. Programm 780. Produktausführungen.

Wilkhahn



Bezugsmaterialien



54 Pitch | 58 Evida | 60 Blend | 63 Auris | 66 Lona | 68 Kvadrat Remix 2 | 91 Kvadrat Steelcut Trio 3 | 74 Leder
Alle Bezugsmaterialien und weitere Farben finden Sie in unserem Mediocenter.

Die digitalen Muster weichen von den Originaltönen ab.

Insit. Programm 780. Produktausführungen.

Wilkhahn

Plattengruppen



Schichtstoff (Unidekor), Schichtstoff Softmatt, Schichtstoff Holzdekor, Furniervariante 1 oder 2, HPL (High Pressure Laminate) Schwarz oder Weiß.
Alle Oberflächen finden Sie in unserem Mediacenter

Schichtstoff. Das Material wird hergestellt, indem Cellulose- und Dekorpapierlagen sowie Harz mit Hitze und Druck verpresst werden. Dies erzeugt eine ungemein widerstandsfähige Oberfläche, die in vielen Farben gestaltet werden kann. Schichtstoff empfiehlt sich vor allem in Bereichen, in denen die Tische hohen Beanspruchungen unterliegen, z. B. durch häufiges Umbauen.

Holz furniere. Naturholz ist lebendig: in seinem visuellen Eindruck und in seiner Veränderung über die Jahre hinweg. Je nach Holzart und Helligkeit mal mehr, mal dezenter. Wer Wert auf hohe Gleichmäßigkeit legt, greift auf Beizungen oder aber auf industriell hergestelltes Furnier (z. B. Mokka) zurück.

Fußausleger



Weiß, schwarz oder silberseidenmatt beschichtet, Aluminium poliert, Aluminium hochglanzpoliert

Tellerfuß mit Abdeckung und Tischsäule



Weiß, schwarz oder silberseidenmatt beschichtet, Glanzverchromt, Edelstahl gebürstet

Insit. Programm 780. Kantenformen.

Wilkhahn

Kantenprofile



Kunststoffkante gerade; Holzkante gerade; Holzkante gefast, 12 mm; HPL-Vollkern, Kante gefast, 4 mm Radius

Kunststoffkante gerade,
Plattenstärke 26 mm

Holzkante gerade,
Plattenstärke 26 mm

Kante gefast, 12 mm
Plattenstärke 26 mm

Kante gefast, 4 mm Radius
Plattenstärke 12 mm

ohne Abbildung



Insit Tische. Programm 780. Zubehör und Sonstiges.

Wilkhahn

Integrierte Technikbox Compact



780

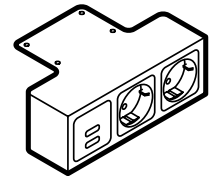
Reihenverbindung

Set für lineare oder Rücken an Rücken Verbindung
(pro Bankverbindung wird ein Set benötigt)

701/94

Technikbox Frame.

Zur Montage unter der Sitzfläche,
Rahmen aus Stahlblech,
schwarz beschichtet
Steckdosenleiste mit 3 Steckfeldern:
2 x Stromeinsteckfeld
(Bei Bestellung bitte Länderstandard angeben)
1 x Einsteckfeld mit 2 x USB-Ladebuchse (Ladestrom 2,1 A)
zum Aufladen von bis zu zwei mobilen Endgeräten
mit Anschluss für Zuleitungskabel, Mod. 708/8



Einbaurahmen



Wechseleinsätze



Kabeldurchlass



Stromanschluss



Wireless Charging
Modul
(Qi-kompatibel)



USB-Ladebuchse

Zur Montage in Verbindungstisch
Mod. 780/10, Position mittig.
Einbaurahmen aus Zinkdruckguss,
Chrom matt. Rahmen aufgesetzt,
Einzelrahmen rund oder quadratisch
zur Aufnahme von wechselbaren
Einsätzen.

708/8

Zuleitungskabel



Insit Tische. Programm 780. Zubehör und Sonstiges.

Wilkhahn



So eindrucksvoll die Form, so überzeugend sind die Details gestaltet: Die präzisen Nähte der umlaufenden Polsterböden sind als Kappnähte ausgeführt, die Nähte in den Sitz- und Rückenflächen als dekorative Doppelsteppnähte.



Die komplett bezogenen Sitzpolster und Rückenlehnen der Bänke sind für einen dauerhaften und langlebigen Einsatz in bester Qualität ausgeführt: Sie bestehen aus mit Schnittschaum umpolsterten massiven Buchenholzrahmen und Kaltschaumpolstern, die mit Vliesauflagen zwischen Schaum und Bezug versehen sind. Das sorgt für ein angenehmes Sitzklima und schützt den Schaum vor mechanischem Abrieb.



Die hochwertige Verarbeitung setzt sich in den Fußgestellen der Bänke und des Loungetisches fort: In Aluminiumdruckguss aus einem Stück mit nach unten verjüngten Querschnitten gefertigt verleihen sie der Bank und dem Loungetisch einen gleichermaßen stabilen wie filigran schwebenden Charakter. Die optische Leichtigkeit hat auch funktionale Vorteile: Durch die Offenheit des Fußraums lassen sich die Möbel gut greifen und flexibel umstellen und der Fußboden darunter ist zur Reinigung einfach zugänglich.



Die Verbindungstischplatten lassen sich mit integrierten Technikboxen ausstatten, die wahlweise als Kabeldurchlässe oder mit unterschiedlichen Einsätzen auszustatten sind (Strom, Wireless Charging, Keystone-Module, USB-Ladebuchsen).



Auf Wunsch und nach Vorgabe werden Technikboxen (2 Steckfelder für Steckdosen, 1 Steckfeld für 2 USB-Ladebuchsen) aus schwarz beschichtetem Stahlblech unter der Sitzfläche montiert, die über passende Zuleitungskabel angeschlossen werden.



Reihenverbinder mit Griffschrauben dienen der linearen oder auch rückenseitigen Verkettung der Bänke und Verbindungstischplatten.

Insit. Programm 780. Modelle und Maße.

Wilkhahn



782/5



782/5



783/5



783/51



783/51



782/52



783/5



782/6



783/6



782/52



783/52



783/52



782/51



782/51



782/51



783/55



783/56



783/60



782/51



783/51



783/51



783/90

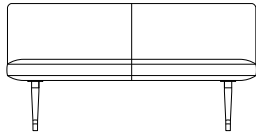
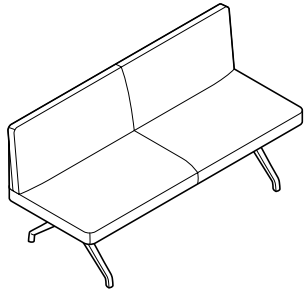


783/90

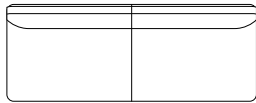
Insit. Programm 780. Modelle und Maße.

Wilkhahn

782/5
Polsterbank

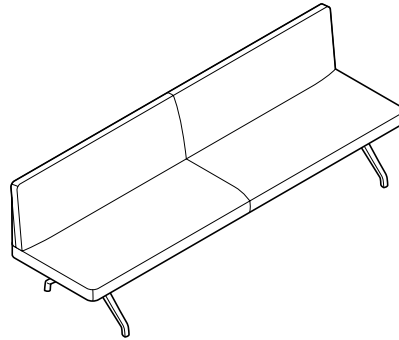


165 cm

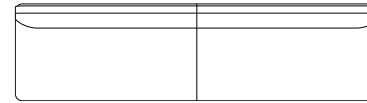


782/5

783/5
Polsterbank

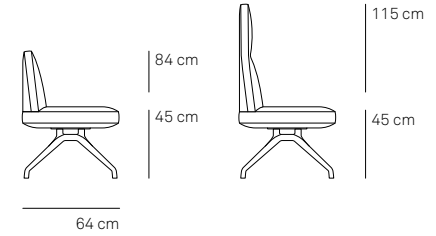


240 cm



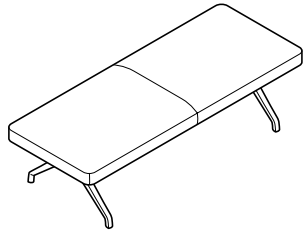
64 cm

783/5




782/5 und 783/5

782/6
Hockerbank

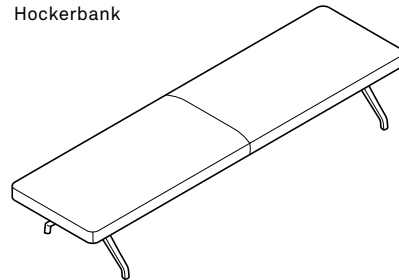


165 cm




782/6

783/6
Hockerbank

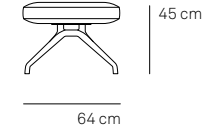


240 cm



64 cm

783/6

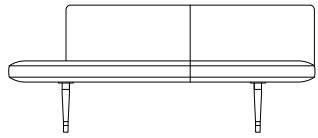
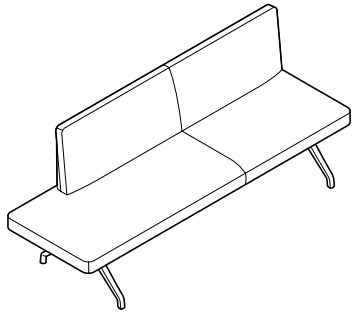


782/6 und 783/6


Insit. Programm 780. Modelle und Maße.

Wilkhahn

782/51
Polsterbank

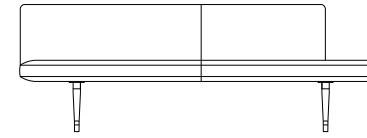
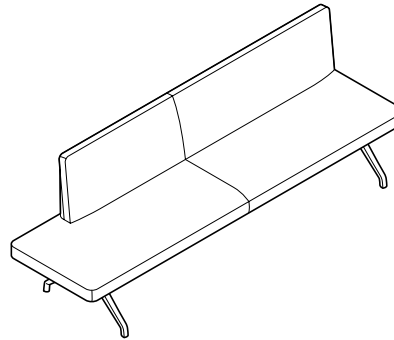


203 cm

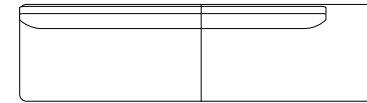


782/51

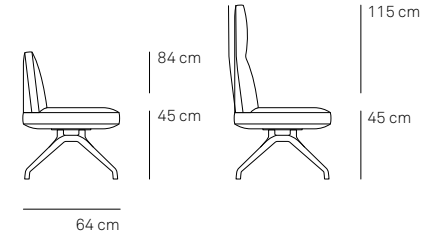
783/51
Polsterbank



240 cm

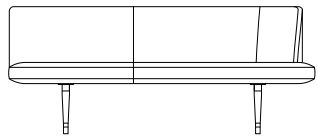
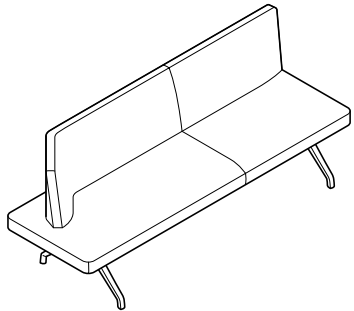


783/51

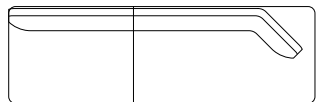


782/51 und 783/51

782/52
Polsterbank

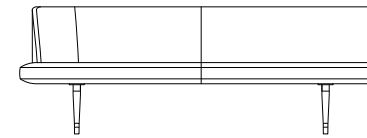
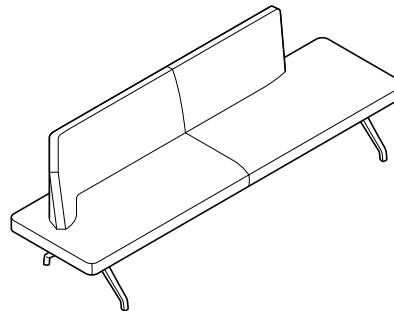


203 cm

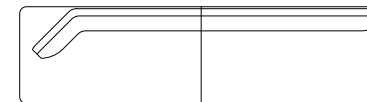


782/52

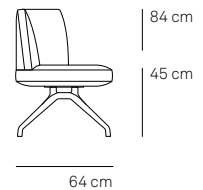
783/52
Polsterbank



240 cm



783/52

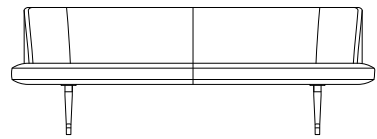
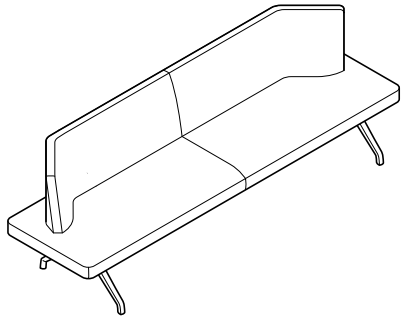


782/52 und 783/52

Insit. Programm 780. Modelle und Maße.

Wilkhahn

783/55
Polsterbank




240 cm



84 cm

45 cm

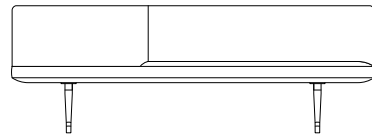
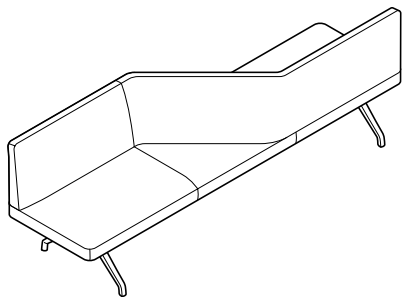
64 cm



64 cm

783/55

783/56
Polsterbank



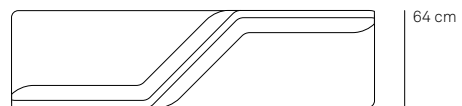
240 cm



84 cm

45 cm

64 cm



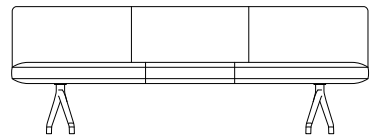
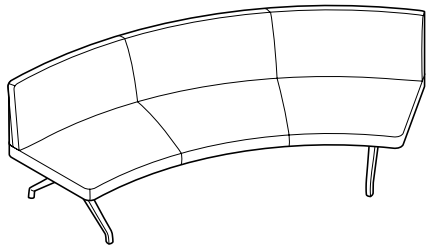
64 cm

783/56

Insit. Programm 780. Modelle und Maße.

Wilkhahn

783/60
Polsterbank 60°



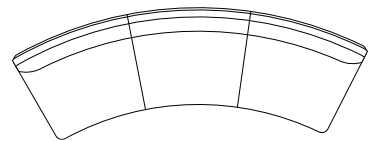
236 cm



84 cm

45 cm

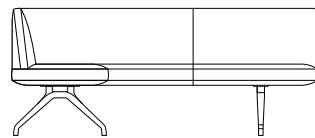
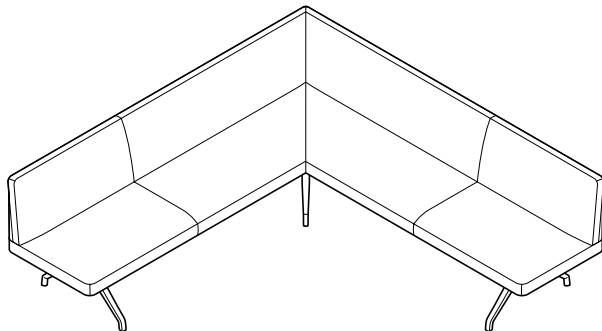
64 cm



84 cm

783/60

782/90
Eckbank

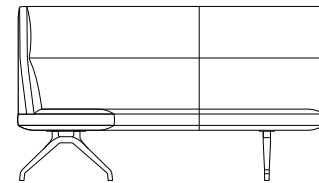


64 cm

203 cm

84 cm

45 cm



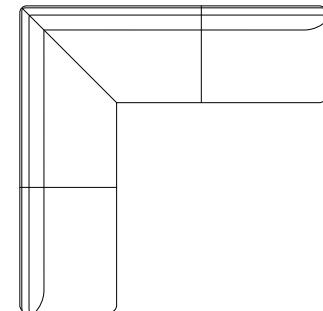
115 cm

45 cm

64 cm

203 cm

782/90

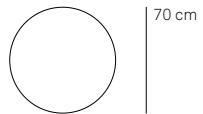
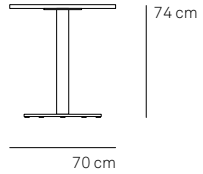
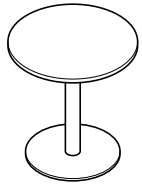


203 cm

Insit. Programm 780. Modelle und Maße.

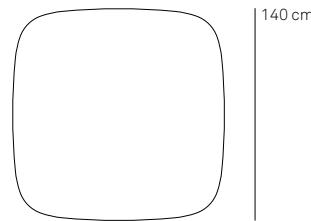
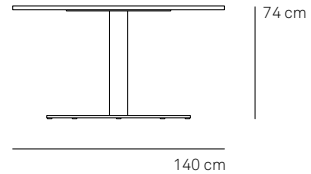
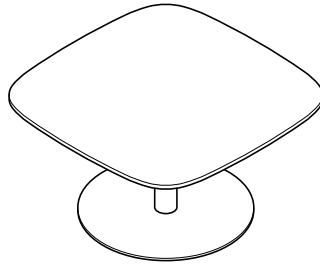
Wilkhahn

780/1
Rund



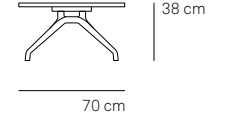
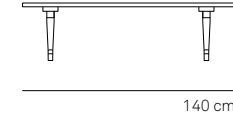
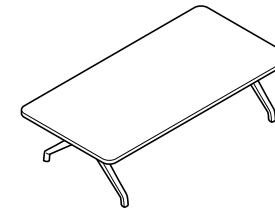
780/1

780/3
Quadrat



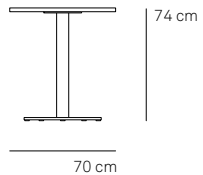
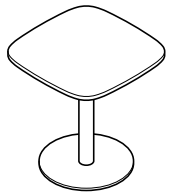
780/3

780/9
Rechteck



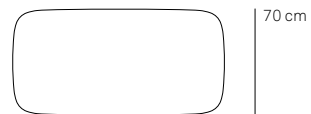
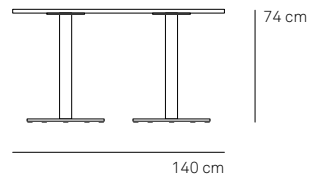
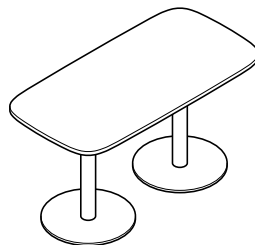
780/9

780/2
Quadrat



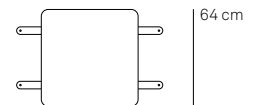
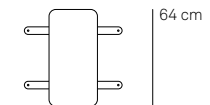
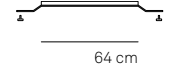
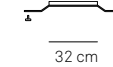
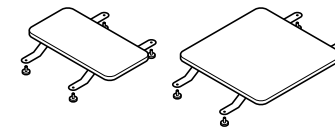
780/2

780/4
Rechteck



780/4

780/10
Verbindungstisch



780/10

780/10

Insit. Programm 780. Auszeichnungen / Normen / Zertifikate.

Wilkhahn

Auszeichnungen



reddot award 2019
winner

Zertifikate Produkt / Normen Produkt

Polster- und Hockerbänke entsprechen der DIN EN 16139-L1.

Zertifikate Unternehmen, Mitgliedschaften



Mitglied der
DGNB
Deutsche Gesellschaft für Nachhaltiges Bauen
German Sustainable Building Council



Das Zeichen für
verantwortungsvolle
Waldwirtschaft