


SCHRANKWAND 60H 9





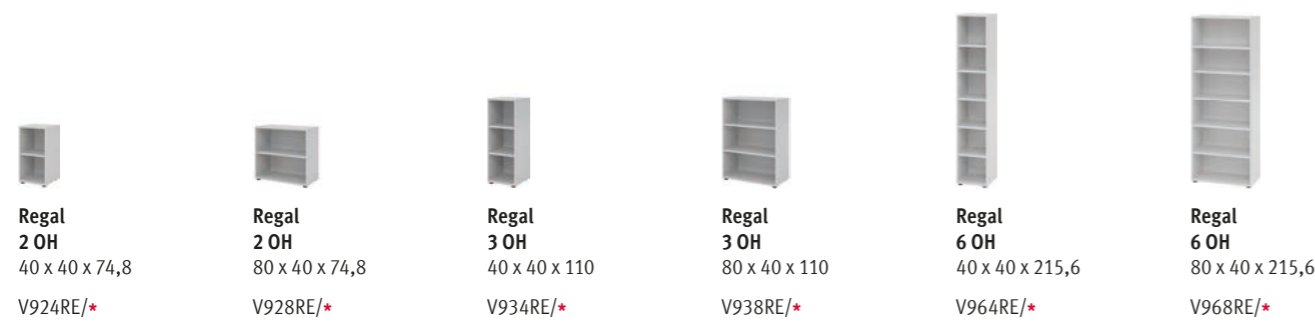
LIEFERUNG: ZERLEGT UND TEILMONTIERT




abschließbar

Falt-Rückwand 3 mm
Melaminharzbeschichtete Spanplatte


Boden und Fächer 22 mm
Seiten, Mittelseite 19 mm
Front 16 mm
Traglast Fachböden 28 kg
Schlösser gleichschließend.
Aufpreis für verschieden schließend auf Anfrage!
Ganzmetall-Scharnier 110 Grad Öffnungswinkel
Höhenjustierung durch Boden einstellbar
Schrank auf Rollen: 2 gebremste und 2 ungebremste Rollen
Maßangaben: B x T x H (cm)



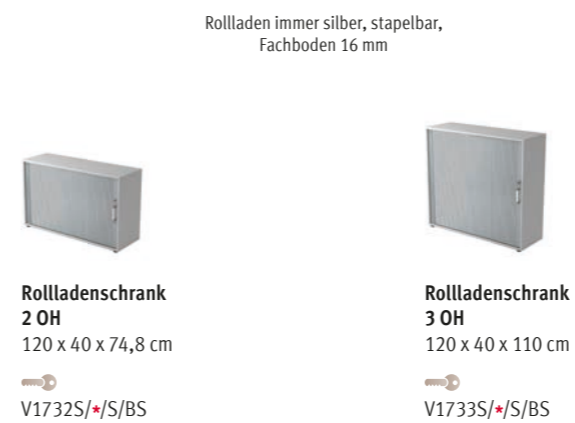
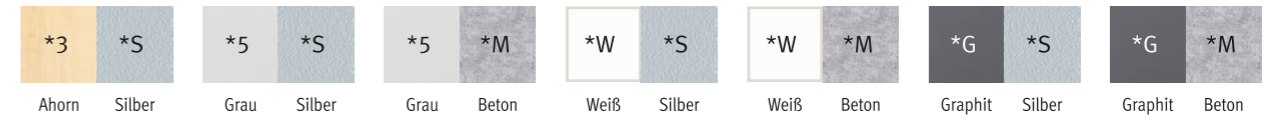
KORPUS (*)




DEKORE KORPUS/TÜREN (*)



DEKORE KORPUS/SCHUBLADENFRONT (*)



DEKORE KORPUS/ROLLLADEN IMMER SILBER (*)



ZUBEHÖR: Schiebetürenschränk/Rollladenschrank



GRIFF

