

INSTRUCTIONS

Istruzioni - Gebrauchsanweisungen - Instructions - Instrucciones

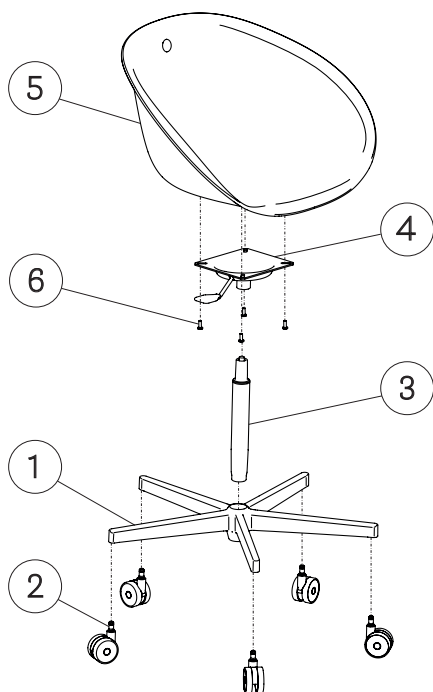
EN - Carry out the assembly following the numerical sequence shown in the drawing.

IT - Eseguire il montaggio seguendo esattamente la sequenza numerica indicata nel disegno.

DE - Die Montage soll genau wie in der angegebenen numerischen Folge durchgeführt werden.

FR - Executer le montage en suivant exactement la séquence numérique indiquée dans le dessin.

ES - Hacer el montaje exactamente según la secuencia numérica del dibujo.



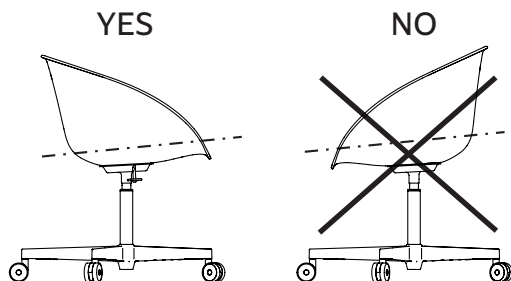
EN - ⚠ Do not tamper with the gas column.

IT - ⚠ Non manomettere la colonna a gas.

DE - ⚠ Keine Eingriffe in die Gasdruckfeder vornehmen.

FR - ⚠ Ne pas modifier le mécanisme à gaz.

ES - ⚠ No manipule la columna de gas.



1) Base / Base / Sockel / Socle / Base

2) Wheel / Ruota / Rad / Roue / Rueda

3) Gas column / Colonna a gas / Gasdruckfeder / Mécanisme à gaz / Columna de gas

4) Plate and lever / Piastra e leva / Platte und Hebel / Plaque et levier / Plancha y palanca

5) Seat / Seduta / Sits / Assise / Asiento

6) Screw / Vite / Schraube / Vis / Tornillo



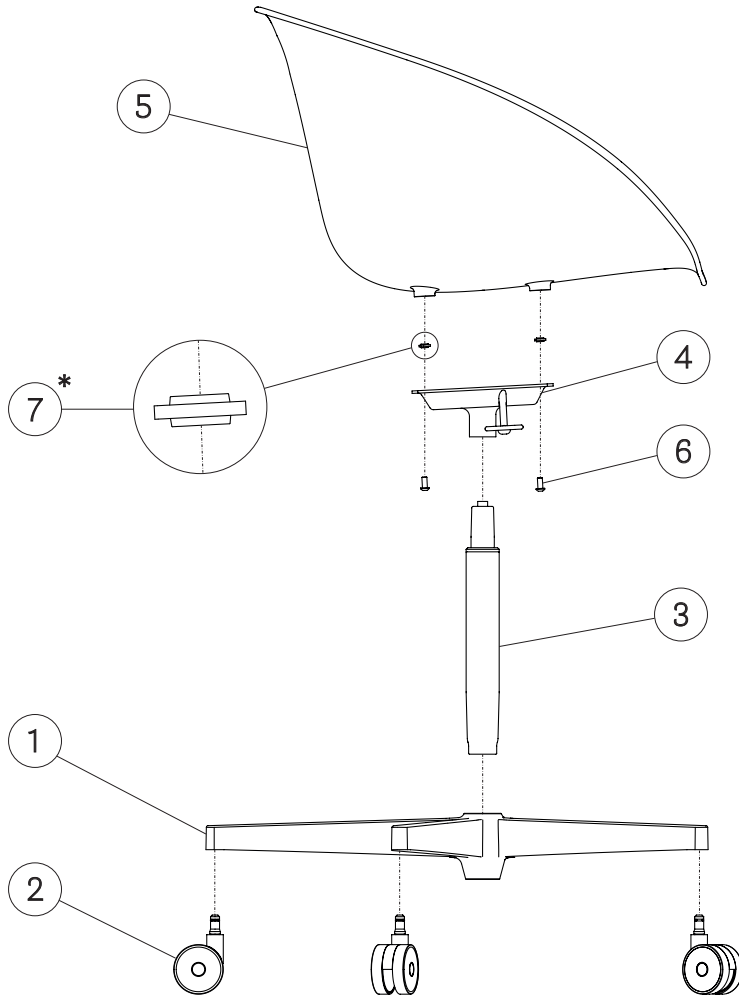
EN - * Only for version with polycarbonate shell.

IT - * Solo per versione con scocca in policarbonato.

DE - * Verfügbar nur für Schale aus polycarbonat.

FR - * Seulment pour version avec coque en polycarbonate.

ES - * Solo para la versión con carcasa en policarbonato.



7) * Spacer / Distanziale / Abstandsstück / Entretoise / Distanciador