



ElliePro

20ST

Die Designer aus dem Studio ITO Design haben den Komfort eines Heimstuhls mit der Ergonomie und Funktionalität eines Büromöbels kombiniert. Der Sessel Ellie Pro fügt sich somit in jedes Einrichtungsprojekt ein und verleiht Räumen sowohl einen subtilen, weichen Akzent, als auch Modernität.

Eigenschaften der Kollektion:

- schnelle und einfache Einstellung mit dem Synchro Self-Mechanismus (Höhen- und Neigungsverstellung)
- vollständig in den Sitz integrierter Mechanismus
- Zweifarbige Polsterung zur Auswahl
- Mehrere Gestelltypen und -farben (vier- oder fünfarmiges Fußkreuz, Metallgestell oder mit Holzfüßen)
- Zertifikat Blauer Engel - bestätigt, dass unser Sessel umweltfreundlich ist

Technische Daten:

Produkt Version: 20ST

Drehsessel, niedrige Rückenlehne, 5-armiges Fußkreuz

Mechanik

Synchro Self-Mechanismus

Gestell

5-armiges Fußkreuz aus Polyamid, schwarz oder hellgrau

Armlehnen

Es ist möglich, die Polsterung des inneren Teils der Schale mit Leder oder Softline auf der Armlehne zu kombinieren.

Rollen/Gleiter

- Standard - harte Rollen - für weiche Böden (Set)
- Option - weiche Rollen - für harte Böden (Set)
- Option - Teflongleiter - universal (Set)
- Option - Filzgleiter - für harte Böden (Set)

Sitz

Schichtholz im Formschaum, Raumgewicht 74 kg/m³. Die Armlehnen sind mit dem Sitz integriert. Innenrahmen aus recyceltem Polyamid (65 %), verstärkt mit Glasfasern (35 %).

Rückenlehne

Schichtholz im Formschaum, Raumgewicht 84 kg/m³.

Innenrahmen aus recyceltem Polyamid (65 %), verstärkt mit Glasfasern (35 %).

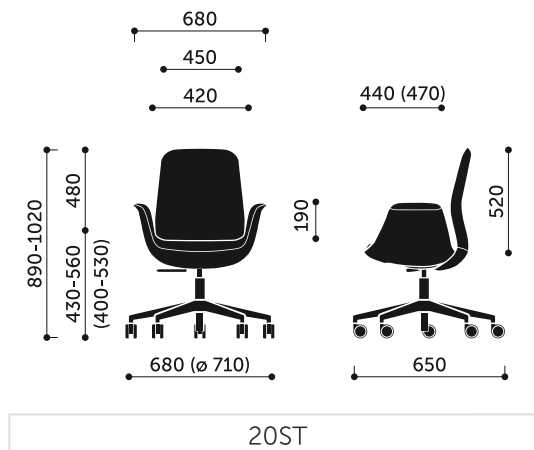
Netto-Gewicht

15,0 kg

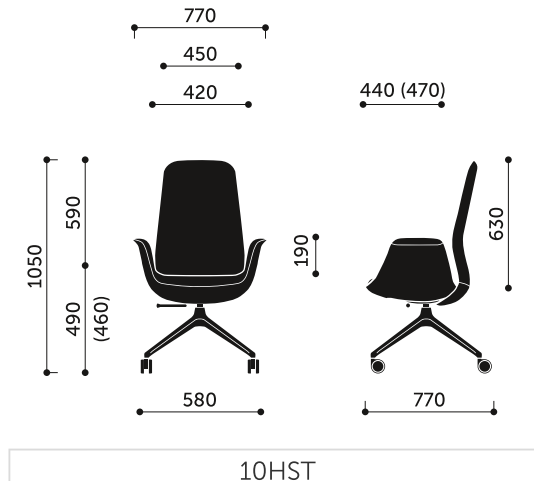
Brutto-Gewicht

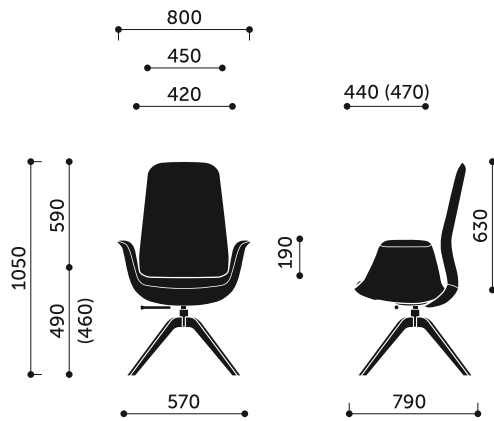
19,0 kg

Abmessungen:

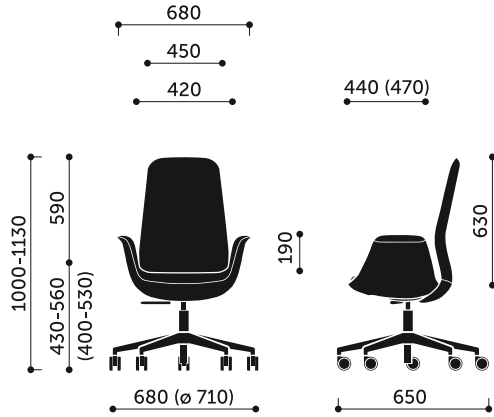


Abmessungen der anderen Modelle der Kollektion:

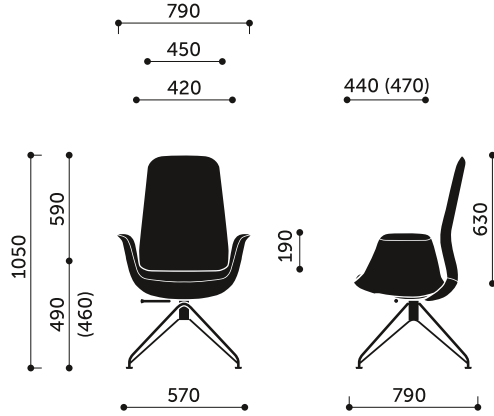




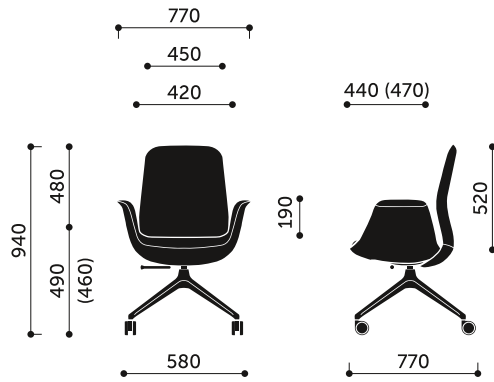
10HW



10ST



10V3



20HST

