



Violle

131SFL

Eine außergewöhnlich elegante Familie von hochwertigen Bürosesseln, entwickelt vom Studio ITO Design. Ein raffiniertes Profil des Aluminiumgestells der Rückenlehne, das zusammen mit den Armlehnen einen Körper mit interessanter Geometrie bildet. Es ist unser ikonisches Produkt, das je nach Konfiguration in die Räume verschiedener stilvoller Arbeitsplätze passt.

Eigenschaften der Kollektion:

- innovativer Synchronmechanismus mit wesentlichen, leicht zugänglichen Einstellungen, die vollständig in den Sitz integriert sind
- Multigrip-Armlehnen mit weicher Auflage
- Rückenlehne mit Netz oder Polsterung und wahlweise mit Lendenwirbelstütze, höhen- und tiefenverstellbar, gepolsterte Kopfstütze und Sakko-Garderobe
- Funktionsinformationen auch in Blindenschrift
- Kunststoff- und Aluminiumteile in mehreren Farben erhältlich (Weiß, Hellgrau, Grafit und Schwarz)
- auch in einer Konferenzversion auf einem vierarmigen Aluminiumgestell erhältlich
- Zertifikat Blue Angel - bestätigt, dass unser Stuhl umweltfreundlich ist
- Möbelfakta-Zertifikat - eine Garantie für Langlebigkeit, Sicherheit, Umweltfreundlichkeit und soziale Verantwortung bei der Produktion

Technische Daten:

Produkt Version 131SFL

Sitz und Rücken gepolstert, Kopfstütze

Mechanik

SFL - Synchronmechanik mit Schiebesitz und Sitzneigeverstellung. Die Mechanik ist in 5 Positionen arretierbar.

Fußkreuz

5 Arm- Fußkreuz:

Fußkreuzfarbe:

- Aluminium poliert
- weiß
- schwarz (Kunststoff-Polyamid)
- hellgrau (Polyamid RAL 7047)

Armlehnen

Rollen

- harte Rollen für weiche Böden, z.B. Teppich
- weiche Rollen für harte Böden, z.B. Parkett
- Teflongleiter

Rollenfarbe:

- schwarz (Kunststoff-Polyamid)
- hellgrau (Polyamid RAL 7047)

Sitz

Sitzabdeckung aus Kunststoff Kunststofffarben: schwarz (Kunststoff-Polyamid), - hellgrau (Polyamid RAL 7047). Ergonomisch geformt, Sitz gepolstert, Schichtholz, Formschaum 70 kg/m³.

Rücken

Gepolstert Kunststoffelement (Polypropylen) im Polyurethanschaum mit Raumgewicht 85 kg/m³ oder NetZRücken.

Kleiderbügel (HA), Max. Belastung – 4,0 kg. Kunststofffarben: schwarz (Kunststoff-Polyamid), hellgrau (Polyamid RAL 7047)

Option: Lumbalstütze in Höhe und Tiefe verstellbar.

Netto-Gewicht

20,0 kg

Brutto-Gewicht

23,0 kg

Kopfstütze

Kopfstütze entweder in der Polsterung des Sitzes oder in Netz Rhythm oder Runner (Farben: RH-15, RH-16, RU-15, RU-16).

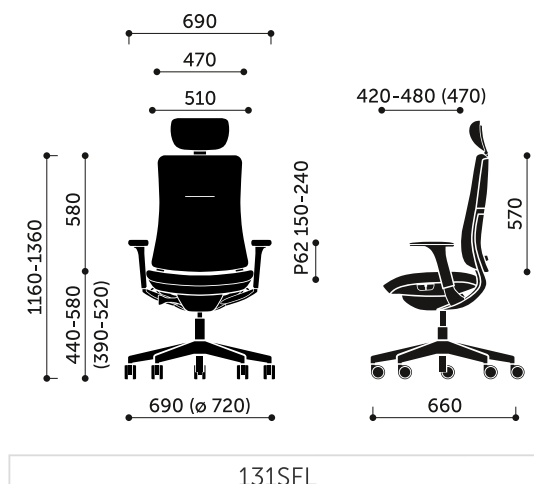
Zusätzliche Informationen

Kunststoffteile umfassen: Sitzabdeckung + Flügel zur Einstellung, Außenrahmen bei NetZRücken, Lumbalstütze, Kopfstütze hinten.

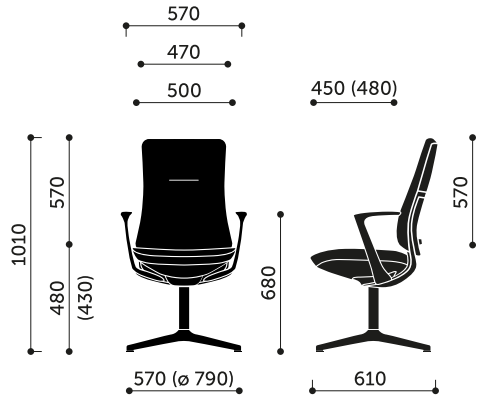
Aluminiumteile umfassen: Gestell der Armlehne, Rückenrahmen.

Es gibt keine Möglichkeit verschiedene Farben der Teile in gegebener Gruppe frei zu verbinden.

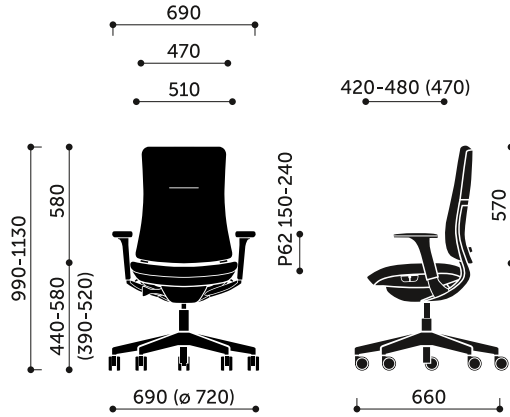
Abmessungen:



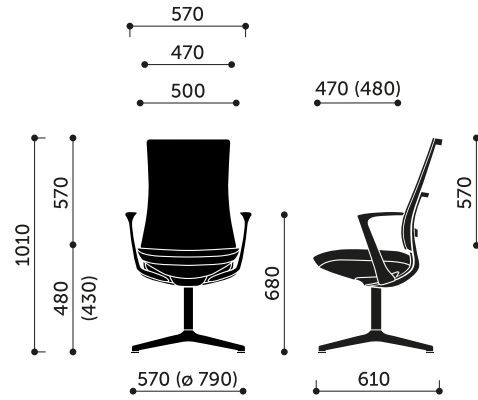
Abmessungen der anderen Modelle der Kollektion:



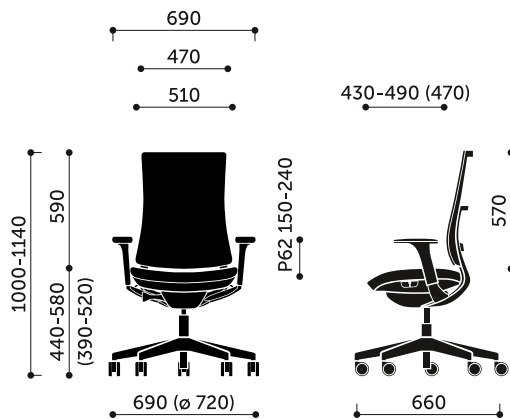
130F / 130F PU



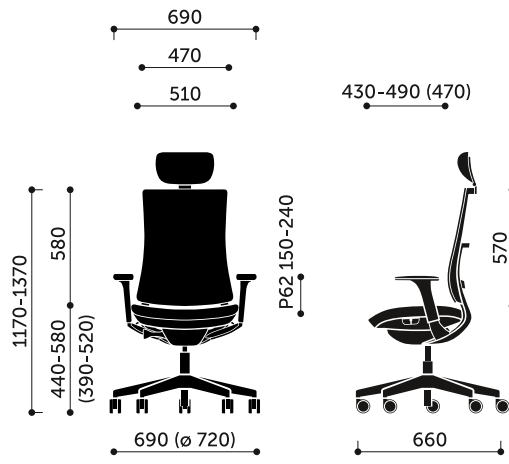
130SFL



150F / 150F PU



150SFL



151SFL